

PACO

"MOBILI RISCALDANTI"


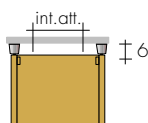
PACO è un mobiletto porta oggetti decisamente unico e particolarmente comodo. Gli elementi verticali, a forma di cornice, costituiscono un corpo scaldante, gli elementi

orizzontali si riscaldano per conduzione: ne consegue un "porta cose" che, a riscaldamento acceso, mantiene calde le pantofole, i ciabattini post doccia, la pila di asciugamani


design Piercarlo Luiselli, Luigi Brembilla piccoli e grandi...
E in più, a riscaldamento spento, è un portatutto elegante che in bagno fa sempre comodo.

DIMENSIONI


Larghezze: 32 / 56 / 80 cm
Altezze 80 / 128 / 180 cm
Profondità 24 - 32 cm
Sporgenza dal muro 28 - 36 cm



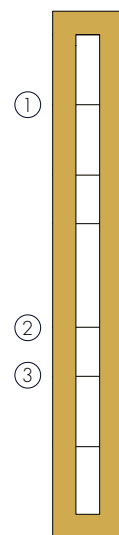
PACO 24 80-..
PACO 32 80-..



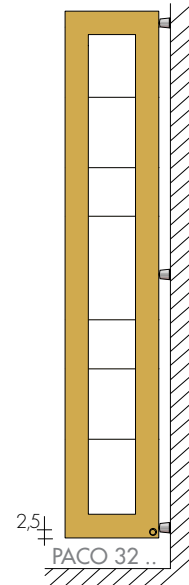
PACO 24 128-..
PACO 32 128-..



PACO 24 180-..
PACO 32 180-..



PACO 24 ..



PACO 32 ..

MODELLO profondità	H - L	€	Watt Δt 50 K	▲ ▼ int.att. • cm	Altezza cm	Larghezza cm	Peso M Kg	Volume V dm ³	Versioni elettriche supplemento €	Resistenza elettrica classe I W	Versioni miste supplemento €
PACO 24	80-32	589,70	397	17	80	32	7,6	4,6	154,10	400	98,70
PACO 24	80-56	600,60	407	41	80	56	7,6	4,6	154,10	400	98,70
PACO 24	80-80	611,50	433	65	80	80	8,3	5,0	154,10	400	98,70
PACO 32	80-32	611,50	417	17	80	32	7,6	4,6	154,10	400	98,70
PACO 32	80-56	622,40	443	41	80	56	8,3	5,0	154,10	400	98,70
PACO 32	80-80	633,40	453	65	80	80	8,3	5,0	-	-	-
PACO 24	128-32	666,10	614	17	128	32	11,8	7,1	175,40	650	102,20
PACO 24	128-56	682,60	629	41	128	56	11,8	7,1	175,40	650	102,20
PACO 32	128-32	688,00	650	17	128	32	12,4	7,5	175,40	650	102,20
PACO 32	128-56	704,40	665	41	128	56	12,4	7,5	175,40	650	102,20
PACO 24	180-32	764,40	848	17	180	32	16,2	9,8	207,20	900	108,90
PACO 24	180-56	797,20	884	41	180	56	16,9	10,3	207,20	900	108,90
PACO 32	180-32	791,80	868	17	180	32	16,2	9,8	207,20	900	108,90
PACO 32	180-56	813,60	904	41	180	56	16,9	10,3	207,20	900	108,90

EN 442 Watt Δt 50 K

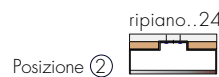
• Valvole reverse Brem

PRESSIONE MASSIMA DI ESERCIZIO 3 BAR



Posizione ①

Pomoli cromo pag. 242
Art. PA (n.1) 51,10€
Art. AC (n.2) 59,70€



Posizione ②

Portasalviette SB9010
Art. PS 24 51,40€
Art. PS 32 56,80€



Posizione ③

Portarotolo SB9010
Art. PR 24 42,60€
Art. PR 32 42,60€



ESECUZIONI DI SERIE

Colore bianco sablé SB9010 mensole bianche
Tolleranze ± 3 mm - Valvola di sfriato Ø 1/8"

ESECUZIONI A RICHIESTA

Verniciatura in una tinta della tabella colori
Brem con mensole cromate +15/35%

ATTACCHI DI SERIE

REG Ø 1/2" ▲▽ L-15 cm
Versione elettrica e mista, pag. 232

