





# ROUND

design giulio cappellini

~~~~~

Questo radiatore è un vero complemento d'arredo: la funzione dell'ampio specchio centrale è esaltata dal ritmo della sua cornice rifinita in foglia oro. Un prodotto inedito definito da un design di alto livello.






~~~~~

This radiator is a downright furnishing accessory: the function of the ample central mirror is exalted by the rhythm of its gold leaf finished frame. It's a new type of product characterized by great design.

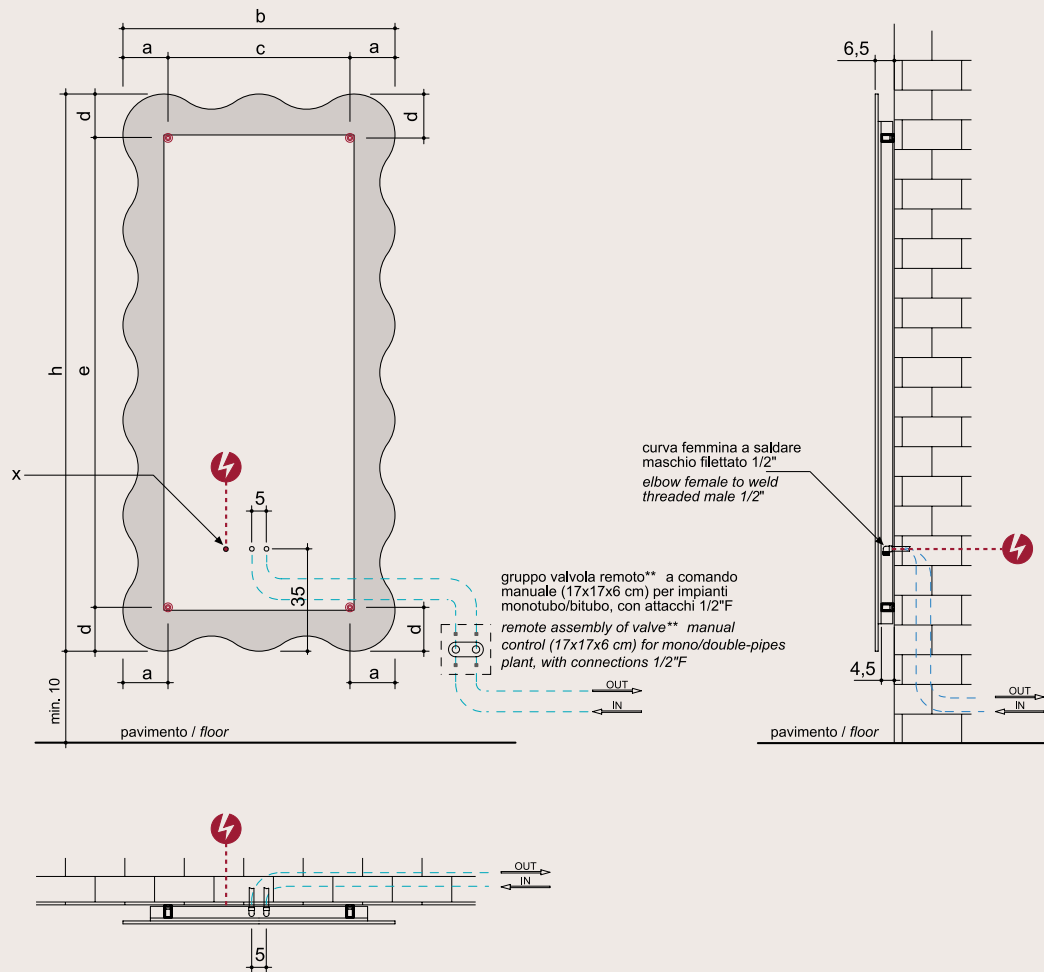
*Finitura fotografata in queste pagine: Foglia oro.*

*Finish photographed on these pages: Gold leaf.*

# ROUND

hxb (cm)	n numero elementi/ elements number	peso a vuoto / weight empty (kg)	volume d'acqua / water volume (dm <sup>3</sup> )	a (cm)	c (cm)	d (cm)	e (cm)	Qs resa termica / thermal yield □t 50°C (watt)	Q potenza elettrica / electrical power (watt)	versione mista* / combined version*	fissa / not opening	fissa / not opening
												
<b>verticale/vertical</b>												
93,0x93,0	1	28,0	0,32	15,4	62,2	15,0	63,0	700	600	•	•	-
190,0x93,0	1	60,0	0,68	15,4	62,2	15,0	160,5	1250	1050	•	•	-

Schede tecniche /  
Specifications



- \*.  
a richiesta con sovrapprezzo
- \*\*.  
la valvola a incasso può essere  
posizionata anche distante dal  
radiatore; l'importante è che sia  
posizionata più bassa rispetto  
all'entrata dell'acqua nel  
radiatore. I 4 raccordi 1/2"M per  
i tubi di collegamento non sono  
forniti di serie.
- X.  
posizione ingresso a muro del  
cavo (per versione elettrica  
e mista)
- \*.  
upon request with surcharge
- \*\*.  
built-in valve can also be placed  
away from the radiator; the  
important thing is that it is  
positioned lower than the entry  
of water into the radiator. The 4  
fitting 1/2"M for the connecting  
pipes are not supplied as  
standard.
- X.  
electrical wire wall entry  
position (for electric and  
mixed version)