

Bellissimo
2400
6740DE



BaByliss[®]

Potenza e Alte Prestazioni

| | |
|--------|--------|
| 6704DE | 2400 W |
|--------|--------|

UTILIZZO

Consultare preliminarmente le istruzioni di sicurezza.

| Velocità / Temp. | Velocità II | Velocità I |
|------------------|-----------------------------|---|
| T° elevata | Asciugatura capelli bagnati | Acconciatura capelli spessi, ricci |
| T° media | Asciugatura capelli umidi | Acconciatura capelli normali e fini. Volume |

La funzione aria fresca, fissa la messa in piega per un risultato finale ottimale.

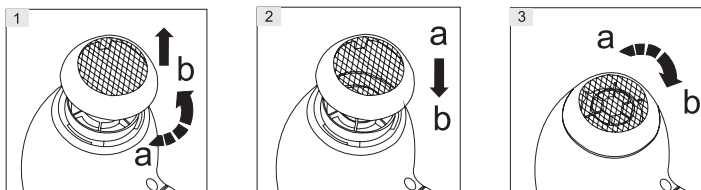
Il concentratore che permette di dirigere il flusso d'aria con precisione, è particolarmente adatto per la lisciatura e la messa in piega dei capelli. Per ottenere risultati migliori, utilizzate una spazzola rotonda. Cominciare dalle ciocche della parte inferiore sollevando le altre con una pinza. Posizionare l'asciugacapelli munito di concentratore perpendicolarmente alla spazzola e svolgere la ciocca selezionata dalla radice verso le punte.

Diffusore:

Il diffusore asciuga i capelli in modo naturale, preservando la forma dei ricci e dando volume. Durante l'asciugatura, modellare la capigliatura con le dita per conferire volume. Non spazzolare i capelli, in modo da mantenere l'effetto naturale. Utilizzare il diffusore per i capelli ricci o permanentati. Con il diffusore, la velocità raccomandata è 'I'.

PULIZIA

Al fine di conservare tutta l'efficacia dell'asciugacapelli, pulire regolarmente la griglia posteriore con una spazzola morbida e asciutta. Per togliere il filtro basta ruotarlo leggermente e sfilare.



ENGLISH

Power & High Performance

6704DE

2400 W

HOW TO USE

Please read the safety precautions before using the appliance.

| Speed / Temp. | Speed II | Speed I |
|---------------|------------------|---------------------------------------|
| Higher T° | To dry wet hair | To style thick, curly hair |
| Average T° | To dry damp hair | To style normal and fine hair. Volume |

The cold-air position sets the style for optimal final results.

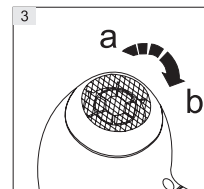
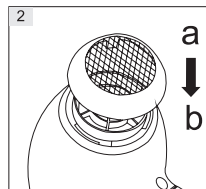
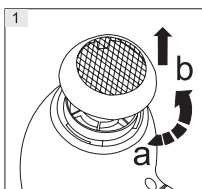
The concentrator nozzle lets you direct the airflow precisely, it is particularly recommended for straightening and styling hair. To help, use a round brush for blowdrying. Begin with the hair underneath by holding the rest up with a clip. Place the hair dryer with the concentrator nozzle at right angles to the brush and unroll the selected section from the roots to the tips.

Diffuser:

The diffuser dries the hair naturally, while preserving the natural shape of curls and adding volume. During drying, shape the hair with your fingers to create volume. Do not brush the air so as to maintain the natural effect. Use the diffuser for permed or curly hair. The recommended speed to use with the diffuser is 'I'.

MAINTENANCE

To maintain the efficiency of the hair dryer clean its back grille regularly with a soft, dry brush. To remove the filter, simply turn it gently, then lift it off.



BABYLISS SARL
99 Avenue Aristide Briand
92120 Montrouge
France

www.babyliss.com