

EASYLIFE

NANEO S

CALDAIA MURALE A GAS A CONDENSAZIONE

L'ESSENZIALE DELLA CONDENSAZIONE,
UN CONCENTRATO DI PRESTAZIONI



PASSATE ALL'ESSENZIALE PER RISPARMIARE CON NANEO

Fino al
30%
di risparmio energetico*

Acqua calda sanitaria
a volontà

210l
in 10 min**

Rendimenti elevati
fino al
110%

*Rispetto ad una caldaia di
vecchia generazione di oltre
20 anni senza regolazione.

**Per EMC-S 34/ BS 130

RISPARMIO E PRESTAZIONI, LA SOLUZIONE E' NANEO

110% Rendimenti fino al 110%



Risparmi energetici fino al 30%

Bruciatore modulante in potenza dal 24 al 100%

Pompa modulante ad alto rendimento energetico per un'ottimizzazione dei consumi elettrici



Scambiatore di calore ultra reattivo



BENEFICIATE DEL MASSIMO COMFORT DI ACQUA CALDA SANITARIA

È disponibile in due versioni per la produzione di acqua calda sanitaria



Una versione istantanea con una portata fino a 17,3 litri al minuto* per un servizio rapido



Una versione con un bollitore da 80 o 130 litri ed una portata fino a 21 litri al minuto** per il massimo comfort



Bollitore con anodo in magnesio che protegge dalla corrosione per una maggiore durata



Rivestimento interno del bollitore vetrificato con smalto ad elevato tenore in quarzo che garantisce acqua sempre pura

* per EMC-S 30/35 MI

** per EMC-S 34/BS 130

INSTALLAZIONE E MANUTENZIONE: SEMPLIFICATE

COMPATTA, PER UNA POSA SEMPLICE ADATTA A TUTTE LE CONFIGURAZIONI



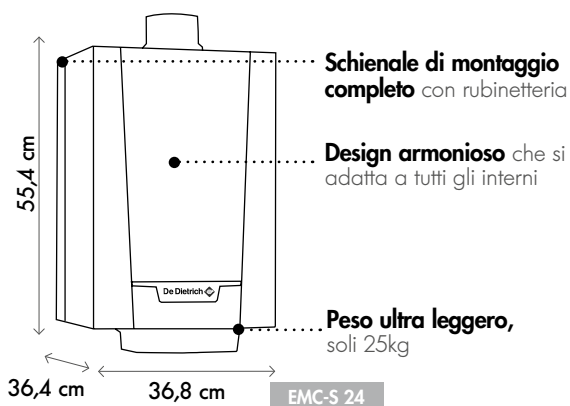
compatta



silenziosa

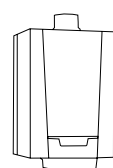


leggera

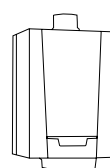


MODELLI

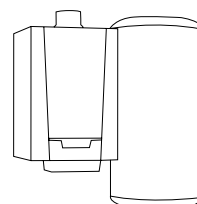
Riscaldamento



Riscaldamento +
acqua calda sanitaria

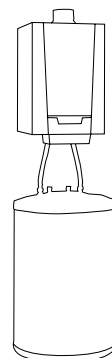


Istantanea



Bollitore a sinistra
o a destra

80 L



Bollitore sotto la
caldaia

130 L



CONTROLLO A DISTANZA OVUNQUE VOI SIATE ED IN QUALSIASI MOMENTO

con una sonda ambiente modulante in opzione

- Prestazioni ecoprogettazione con la sonda esterna e la sonda ambiente Smart TC°.



- Reset
- Azzeramento

- Convalida
- Funzione Riscaldamento / ACS



Funzione spazzacamino

Accesso al menu

Display retroilluminato

- Diminuzione
- Accesso regolazione temperatura ACS

- Aumento
- Accesso regolazione temperatura di riscaldamento

PANNELLO DI COMANDO SEMPLICE DA UTILIZZARE

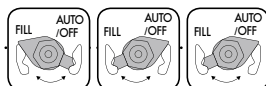
- Pannello **amovibile** posizionabile sotto la caldaia o a parete
- Pannello di comando con display e 4 pulsanti di regolazione
- Regolazione dei parametri e visualizzazione dei codici d'errore



SONDA AMBIENTE SMART TC°

- Consente la gestione a distanza della caldaia per il riscaldamento e l'acqua calda sanitaria tramite un'app gratuita
- Avviamento intuitivo e utilizzo semplicissimo
- Opzioni avanzate che consentono all'installatore di accedere all'installazione a distanza**
- Avvisi di blocco e consumi energetici

**in accordo con l'utente



AFFIDABILITA' E COMFORT

OTTONE

Corpo idraulico in ottone sul telaio per una lunga durata

ACTIVE REFILL

Tecnologia Active Refill: sistema automatico, in opzione, di riempimento con acqua per comfort e sicurezza garantiti.

Vengono proposte tre possibilità di regolazione per il riempimento con acqua per garantire una pressione ottimale nel circuito di riscaldamento:

In modalità manuale: il sistema automatico è disattivato ed il riempimento si effettua manualmente

In modalità semi-automatica: il riempimento con acqua può essere effettuato direttamente tramite la regolazione della caldaia o a distanza tramite l'applicazione e la sonda ambiente SMART TC°

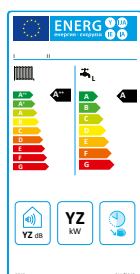
In modalità automatica: senza intervento esterno e in modo totalmente automatico.

INDISPENSABILE PER LE VOSTRE ESIGENZE SEMPLICE DA UTILIZZARE

« Un prezzo ragionevole per
prestazioni elevate, l'ideale
per il mio comfort »

« Pratica e compatta,
Naneo-S si adatta a qualsiasi
ambiente »

« Un comfort costante
in tutta tranquillità »












































Grazie alle ECO-SOLUTIONS De Dietrich potrete beneficiare dei prodotti e sistemi multi-energia di ultima generazione, più semplici, con prestazioni superiori e più economici, per vostro comfort e nel rispetto dell'ambiente.

L'etichetta energetica associata al marchio ECO-SOLUTIONS indica le prestazioni del prodotto.

www.ecodesign.dedietrich-riscaldamento.it

IL VOSTRO PROGETTO DI RISCALDAMENTO

	 A 55,4 cm L 36,8 cm P 36,4 cm da 25 a 28 kg				 A 55,4 cm L 36,8 cm P 36,4 cm Bollitore: H 88 cm ø 42,7 cm		 A 55,4 cm L 36,8 cm P 36,4 cm Bollitore: A 91,2 cm ø 57 cm	
PRESTAZIONI riscaldamento e acqua calda sanitaria*	EMC-S 24	EMC-S 34	EMC-S 24/28 MI	EMC-S 30/35 MI	EMC-S 24/BS 80	EMC-S 34/BS 80	EMC-S 24/BS 130	EMC-S 34/BS 130
								
ABITAZIONE (appartamento e casa)			 ≤ 90m ² ≤ 90m ²		 ≥ 90m ²	 ≥ 90m ²		
FUNZIONI								
Riscaldamento			-	-	-	-	-	-
Riscaldamento + acqua calda con scambiatore a piastre	-	-			-	-	-	-
Riscaldamento + acqua calda con accumulo	-	-	-	-	 Bollitore 80l	 Bollitore 80l	 Bollitore 130l	 Bollitore 130l
IMPIEGO DI ACQUA CALDA SANITARIA	-	-						
POTENZA RISCALDAMENTO	24,8 kW	35,7 kW	24,8 kW	31,0 kW	24,8 kW	35,7 kW	24,8 kW	35,7 kW
POTENZA ACQUA CALDA SANITARIA	-	-	27,5 kW	33,9 kW	20,6 kW	22,1 kW	22,5 kW	24,0 kW
METANO O PROPANO								
OPZIONI	Sonda ambiente Smart TC°, termostato ambiente modulante oppure on-off, sonda esterna.							

*Con il seguente equipaggiamento: sonda esterna + sonda ambiente modulante o Smart TC. Senza questo equipaggiamento, la prestazione di riscaldamento è A

UN MARCHIO DI ECCELLENZA FRANCESE

Per De Dietrich, da 3 secoli, avere successo è un requisito basato su veri valori: qualità, affidabilità, sostenibilità. De Dietrich, per motivi ambientali e di comfort, controlla perfettamente le diverse energie rinnovabili grazie a dei sistemi multi-energetici che preservano il pianeta. In tal modo, gli apparecchi di riscaldamento firmati De Dietrich sono all'avanguardia dell'innovazione e godono di una qualità ottimale e di una rara longevità grazie al coinvolgimento di tutti i collaboratori da 333 anni.

IL Vostro installatore

De Dietrich 

BDR THERMEA France
 S.A.S. con capitale sociale di 229.288,696 €
 57, rue de la Gare - 67580 Mertzwiller
 Tel. +33 3 88 80 27 00 - Fax +33 3 88 80 27 99
 www.dedietrich-riscaldamento.it

2D

DUEDI S.r.l.
 Distributore Ufficiale Esclusivo De Dietrich-Thermique Italia
 Via Passatore, 12 - 12010 San Defendente di Cervasca - CUNEO
 Tel. +39 0171 857170 - Fax +39 0171 687875
 info@duediclima.it - www.duediclima.it