

Wallbox mobile da 22 kW



JUICE BOOSTER 2 pro



Testato con successo in modo continuativo

Compatibilità garantita con tutte le auto elettriche esistenti e con ogni nuovo modello dotato di connettore di ricarica Tipo GB, Tipo 2 o Tipo 1.



Robusto

Alloggiamento in alluminio estremamente robusto e resistente alle intemperie; connettore in stato inserito, protetto contro i getti d'acqua e a tenuta di polvere; alloggiamento resistente all'immersione (IP67).



JUICE CONNECTOR su entrambi i lati

Il connettore in alluminio sviluppato con tecnologia dell'industria spaziale e resistente allo schiacciamento garantisce sicurezza e massima flessibilità ad ogni processo di ricarica.

JUICE BOOSTER 2 pro è un apparecchio sviluppato per specialisti.

Adattatori intercambiabili su entrambi i lati ne assicurano la massima flessibilità di utilizzo. Funzionalità comprovata in officina, sviluppo e produzione.

JUICE BOOSTER 2 pro

Da professionisti a professionisti.

Adattatori intercambiabili lato veicolo

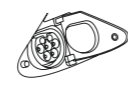
Tutti questi adattatori presentano un cerchietto blu su JUICE CONNECTOR pro.

La diversa configurazione dei piedini impedisce fisicamente l'inserimento del tipo di adattatore sbagliato.

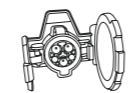
● Cerchietto colorato blu



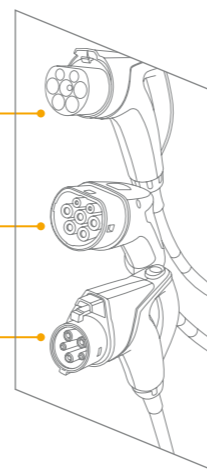
Connettore lato veicolo
Tipo GB (tra cui Cina)



Connettore lato veicolo
Tipo 2 (tra cui Europa)

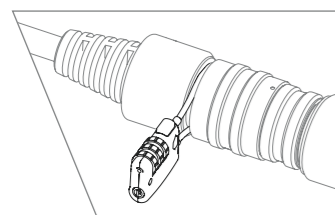


Connettore lato veicolo
Tipo 1 (tra cui USA,
Giappone)



Grazie al lucchetto nell'adattatore

sempre protetto dai furti, sia in ambito privato che pubblico.



Impermeabile

Resistente alle intemperie.

Rilevamento errori dettagliato

Fino a otto singoli errori vengono automaticamente rilevati e visualizzati sul display LED.

Rilevamento errori integrato

Il rilevamento di correnti di guasto continue e alternate interviene efficacemente al valore prescritto.

Tutto in ordine

Inclusa gratuitamente anche una robusta borsa con fasce in velcro cucite per un fissaggio ottimale nel bagagliaio.

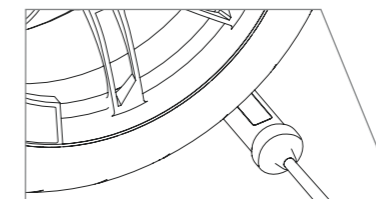


Sviluppato per gli specialisti

Destinato esclusivamente a utenti professionali, può essere utilizzato solo da personale specializzato qualificato.

Robusto

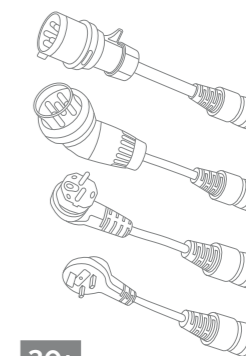
Resistente a urti e colpi secondo IK10 e allo schiacciamento fino a 3 tonnellate di carico per ruota.



Adattatori intercambiabili lato rete

Grazie all'ampio assortimento di adattatori per tutte le tradizionali prese domestiche e industriali è possibile ricaricare in tutto il mondo senza alcun problema.

● Cerchietto colorato arancione



30+
altri

JUICE CELSIUS

Il sensore di temperatura JUICE CELSIUS integrato negli adattatori domestici rileva surriscaldamenti (ad es. in caso di prese non correttamente cablate) e in tal modo protegge da possibili incendi.

Buono a sapersi

JUICE BOOSTER 2 pro è una vera e propria soluzione 3 in 1 in formato compatto.

STAZIONE DI RICARICA MOBILE



WALL BOX



CAVO DI TIPO 2

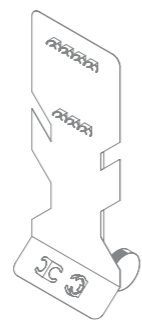


Buono a sapersi

Gli adattatori dei veicoli vengono collegati mediante il connettore di sicurezza JUICE CONNECTOR pro. Sebbene esteticamente identico al JUICE CONNECTOR di serie lato rete, il pro è dotato di una diversa configurazione dei piedini. Ciò impedisce il collegamento sull'estremità errata di JUICE BOOSTER 2 pro.

Pratico carrello da officina

Il carrello da officina appositamente sviluppato per JUICE BOOSTER 2 pro assicura ordine e massima flessibilità. Tutti gli adattatori sono ordinatamente conservati al loro posto e a portata di mano.



Specifiche tecniche

Dimensioni	Diametro: 70mm, lunghezza: 225mm
Peso	1,0kg senza cavo 3,2kg con cavo e connettore
Potenza	1,4kW-22kW CA
Corrente nominale	da 6A a 32A
Tensione di rete	230V (monofase) / 400V (trifase)
Materiale, colore	Alluminio anodizzato, antracite
Temperatura di esercizio	da -30°C a +50°C

Conformità CE	IEC 62752, 62196, 61851-1, Mode 2/3, EMC, RoHS
Tipo di protezione	IP67, IK10
FI	RCD DC 6mA, AC 30mA
Protezione	Monitoraggio del conduttore di protezione e della temperatura
Connettore lato rete	oltre 30 adattatori con riconoscimento automatico disponibili per prese domestiche, industriali ed EV cavo di alimentazione 1,4m + adattatore ca. 30cm
Connettore lato veicolo	Tipo GB (GB/T 20234.2) / Tipo 2 (EN 62196) / Tipo 1 (SAE J1772) Lunghezza cavo 3,1m

JUICE BOOSTER 2 pro

adatto a qualsiasi situazione

Per ottenere ulteriori
informazioni visita:
juice.world/jb2pro



Connettori lato rete

- | |
|---|
| Typ. 1, 16A (CN)
Typ. 1.1, 10A (CN)
Typ. K (DK)
Typ. M (ZA)
Typ. G (GB)
NEMA TT-30 (US)
NEMA 14-50 (US)
NEMA 14-30 (US)
NEMA 6-50 (US)
NEMA 6-20 (US)
NEMA 6-15 (US)
NEMA 5-20 (US)
NEMA 5-15 (US)
Typ. L, 16A (IT)
Typ. L.10A (IT)
T12/13 (CH)
T23 (CH)
T15 (CH)
T25 (CH)
GreenUp (FR)
CEE 7 (EU)
Schuko (DE)
56pa450 (AU)
CEE 32, 1-phaseig (NO)
Plexo 20-A, 1-phaseig (FR)
Plexo 32-A, 1-phaseig (FR)
Plexo 20-A, 3-phaseig (FR)
Plexo 32-A, 3-phaseig (FR)
CEE 15, 1-phaseig (Global)
CEE 32, 1-phaseig (Global)
CEE 15, 3-phaseig (Global)
CEE 32, 3-phaseig (Global)
Typ. 3 (FR)
Typ. 2 (EU) |
|---|

Connettori domestici

Connettori industriali

Connettore
EV