

COMMANDER 2

Scheda tecnica

Specifiche generali

Modello	Commander 2
Colore	Bianco o nero
Lunghezza del cavo	5 m (7 m opzionale) ^[1]
Modalità di ricarica (IEC 61851-1)	Modalità 3
Dimensioni	221 x 152 x 115 mm (senza cavo)
Peso	2,4 kg (senza cavo)
Temperatura di funzionamento	da -25 °C a 40 °C (50°C con declassamento)
Temperatura di conservazione	da -40 °C a 70 °C
Standard	Marchio CE (LVD 2014/35/UE, EMC 2014/30/UE) IEC 61851-1, IEC 61851-21-2 Certificato TR25 (Singapore), IEC 62196-2

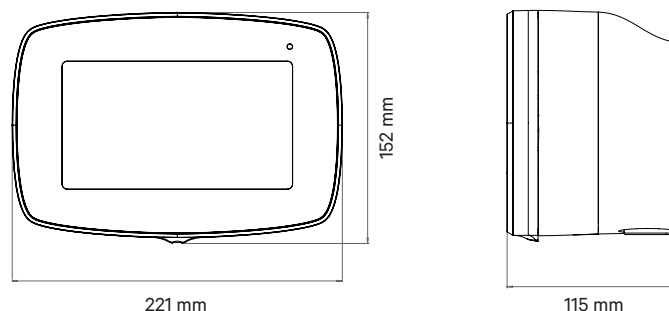
Interfaccia utente e comunicazioni

Collegamento	Wi-Fi, Ethernet, Bluetooth, 4G (opzionale)
Identificazione utente	Codice PIN, RFID, app e portale myWallbox
Interfaccia utente	Touchscreen da 7", app e portale myWallbox ^[4]
Informazioni sullo stato del caricatore	LED RGB, informazioni a schermo, app e portale myWallbox
Funzionalità incluse	Power Sharing
Caratteristiche opzionali	Power Boost

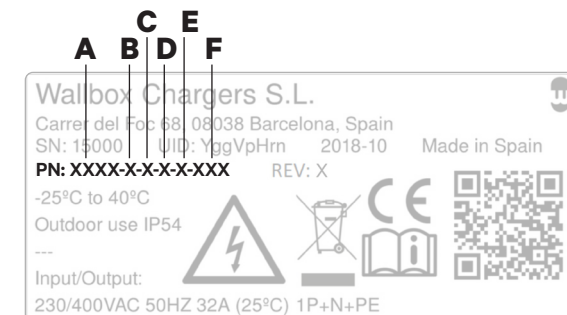
Specifiche elettriche

Potenza di ricarica	3,7 kW	7,4 kW	11 kW	22 kW
Tensione nominale CA ± 10%	230 V	230 V	400 V	400 V
Corrente nominale	16 A (1P)	32 A (1P)	16 A (3P)	32 A (3P)
Tipo di connettore (IEC 62196-2)	Tipo 2	Tipo 2	Tipo 2	Tipo 2
Larghezza cavo	fino a 3 x 10 mm ²	fino a 3 x 10 mm ²	fino a 5 x 10 mm ²	fino a 5 x 10 mm ²
Corrente configurabile	da 6 A a corrente nominale			
Frequenza nominale	50 Hz/60 Hz			
Classificazione protezione	IP54/IK10			
Categoria di sovratensione	CAT III			
Rilevamento corrente residua	CC 6mA ^[2]			
Interruttore differenziale	Richiesto interruttore differenziale esterno ^[3]			

Dimensioni



Struttura del numero di parte



	Codice	Definizione
A Modello	CMX2	Commander 2
B Cavo	0	5 m
	M	7 m
C Connettore	1	Tipo 1
	2	Tipo 2
D Potenza	1	3,7 kW
	2	7,4 kW
	3	11 kW
	4	22 kW
E Caratteristica aggiuntiva	8	RFID + perdita di CA / CC
F Personalizzazione	XX1	Bianco
	XX2	Nero

^[1] Disponibile solo per caricatori Tipo 2 3P 32 A.

^[2] I tempi di interruzione del dispositivo a corrente continua residua interno corrispondono ai valori della norma IEC 62955.

^[3] Tipo A o Tipo B in base alle normative locali.

^[4] Compatibile con OCPP.

COMMANDER 2S

Scheda tecnica

Specifiche tecniche

Modello	Commander 2s
Colore	Bianco o nero
Lunghezza del cavo	5 m
Modalità di ricarica (IEC 61851-1)	Modalità 3
Dimensioni	221x152x115mm (senza cavo)
Peso	2,4 kg (senza cavo)
Temperatura di funzionamento	da -25 °C a 40 °C (50°C con declassamento)
Temperatura di conservazione	da -40 °C a 70 °C
Standard	Marchio CE (LVD 2014/35/UE, EMCD 2014/30/UE) IEC 61851-1, IEC 61851-21-2, IEC 62196-2

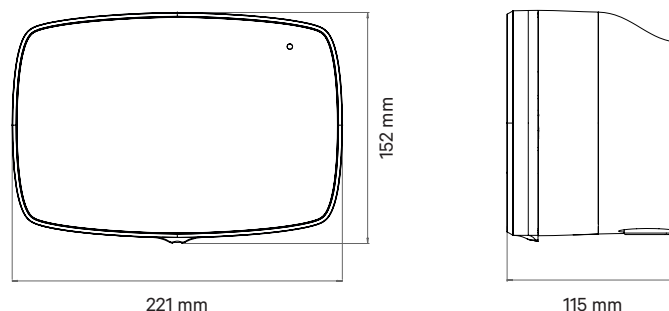
Interfaccia utente e comunicazioni

Connettività	Wi-Fi, Ethernet, Bluetooth, 3G/4G (opzionale)
Identificazione utente	RFID, app e portale myWallbox
Interfaccia utente	App myWallbox & Portale ^[3]
Informazioni sullo stato del caricatore	LED RGB, app e portale myWallbox
Funzionalità incluse	Power Sharing
Caratteristiche opzionali	Power Boost, Dynamic Power Sharing, Eco-Smart, Contatore MID

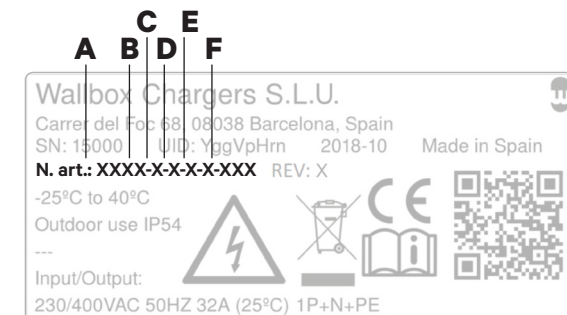
Specifiche tecniche

Potenza di ricarica	3,7 kW	7,4 kW	11 kW	22 Kw
Tensione nominale AC ± 10%	230V	230V	400V	400V
Corrente nominale	16A (1P)	32A (1P)	16A (3P)	32A (3P)
Tipo di connettore (IEC 62196-2)	Tipo 2	Tipo 2	Tipo 2	Tipo 2
Larghezza del cavo	fino a 3x10 mm ²	fino a 3x10 mm ²	fino a 5x10 mm ²	fino a 5x10 mm ²
Corrente configurabile	da 6A alla corrente nominale			
Frequenza nominale	50Hz / 60Hz			
Grado di protezione	IP54 / IK10			
Categoria di sovratensione	CAT III			
Rilevamento di corrente residua	DC 6mA ^[1]			
RCCB	Obbligatorio interruttore differenziale esterno ^[2]			

Dimensioni



Struttura del numero di parte



	Codice	Definizione
A Modello	CMX2	Commander 2
B Cavo	0	5 m
C Connettore	1	Tipo 1
	2	Tipo 2
D Alimentazione	1	3,7 kW
	2	7,4 kW
	3	11 kW
	4	22 Kw
E Caratteristica aggiuntiva	8	RFID + perdita CA/CC
F Personalizzato	S01	S Bianco
	S02	S Nero

[1] I tempi di interruzione del dispositivo a corrente continua residua interno corrispondono ai valori della norma IEC 62955.

[2] Tipo A o Tipo B secondo le normative locali.

[3] Compatibile con OCPP.