

Raffreddare e Congelare
Posizionamento Libero
2020

Qualità, Design e Innovazione



LIEBHERR



Indice

Qualità, Design & Innovazione	04
Il frigorifero intelligente per la vostra Smart Home	10
Accessori opzionali	12
BluPerformance	14
Touch Electronic	16
BioFresh	18
Side-by-Side e CBNes 6256	20
Combinati	30
Doppia Porta	66
Frigoriferi Monoporta, Tavolo e Box	74
Congelatori Verticali e Orizzontali	90
Cantine per vini	112



Grande risparmio energetico

L'efficienza energetica ha una grande importanza per Liebherr già a partire dalla progettazione delle proprie apparecchiature.

Le nostre apparecchiature hanno un'ottima efficienza energetica grazie all'uso di materiali altamente isolanti, di precisi sistemi di controllo elettronico, di componenti di refrigerazione ottimizzati e di compressori ad alta efficienza.

Grazie all'ampia gamma di apparecchiature nelle classi di efficienza energetica comprese tra A+ e A+++ -20%, Liebherr definisce nuovamente gli standard.

Da oltre 60 anni, Liebherr è specialista nella produzione di frigoriferi e congelatori. Sin dalla progettazione Liebherr dedica tutto il suo impegno a realizzare prodotti innovativi di altissima qualità e con un design elegante. Sviluppiamo costantemente nuove idee e nuove tecnologie per garantire qualità e grande freschezza.

Qualità della freschezza

La tecnologia BioFresh garantisce una freschezza extra-lunga. Grazie ai cassetti BioFresh (a una temperatura di poco superiore a 0°C e con il livello di umidità regolabile), gli alimenti mantengono gli elementi nutrienti, come le vitamine e i minerali, molto più a lungo rispetto al vano frigorifero tradizionale.

Qualità professionale

Liebherr, in qualità di specialista della refrigerazione, offre un'ampia gamma di apparecchiature professionali capaci di soddisfare i più elevati requisiti per la conservazione degli alimenti. La nostra esperienza in campo professionale ci permette di offrire apparecchiature di grande qualità ed estremamente performanti anche in ambito domestico.

Qualità collaudata

Per garantirvi un funzionamento ottimale delle nostre apparecchiature 24 ore su 24, 365 giorni all'anno, testiamo ogni singolo componente fin dalla fase di progettazione. Per esempio, prima di passare alla fase di produzione, le cerniere delle porte vengono sottoposte a 100.000 cicli di apertura/chiusura, che corrispondono a oltre 15 anni di utilizzo.

Qualità comprovata

Prima di essere spedita, ogni apparecchiatura viene controllata per verificare il funzionamento dei circuiti di refrigerazione e di tutti i componenti meccanici ed elettronici. Inoltre, viene eseguita un'ispezione visiva per confermare la qualità della produzione. Tutte le apparecchiature domestiche Liebherr di nuova produzione rispettano i requisiti imposti dallo standard IEC 60335-2-24 A2 §30 in termini di calore e di resistenza al fuoco.

Qualità garantita

Le apparecchiature Liebherr per uso domestico hanno 2 anni di garanzia europea, gratuita e senza diritto di chiamata. Registrando l'acquisto sul sito www.bsdsipa.it è possibile ottenere un anno di garanzia supplementare.

Compressori VCC con inverter

I moderni compressori VCC con inverter elettronico offrono ottime performance di refrigerazione garantendo grande efficienza e risparmio energetico. Inoltre, sono estremamente silenziosi.



Design



I frigoriferi e i congelatori Liebherr hanno un design elegante curato nei minimi dettagli. Tutte le apparecchiature si distinguono per una grande cura dei particolari: la pregiata lavorazione dell'acciaio satinato, la scelta di materiali di qualità, i funzionali e pratici allestimenti interni GlassLine rivelano una grande attenzione e qualità di progettazione.

Design per ogni tipo di cucina

La nostra vasta gamma comprende apparecchiature in acciaio satinato o con l'elegante finitura Black Steel. Ogni modello è stato progettato per avere un design al di là delle mode e capace di integrarsi in ogni tipo di cucina e ambiente living.

Progettate per l'utilizzo quotidiano


Nelle apparecchiature Liebherr, design e funzionalità sono inscindibili. Per esempio, per prevenire le impronte sulle porte utilizziamo acciaio satinato SmartSteel, mentre per facilitare l'apertura delle porte abbiamo integrato nelle maniglie un meccanismo per facilitare l'apertura. Inoltre, tutte le mensole GlassLine della controporta hanno una capacità di carico fino a 30 kg e sono lavabili in lavastoviglie.

Elegante illuminazione

I frigoriferi e i congelatori Liebherr sono dotati di illuminazione a LED. Le luci a LED durano a lungo e permettono di risparmiare energia senza generare calore. All'apertura della porta, illuminano uniformemente il vano interno. Dedichiamo speciale cura nella scelta di queste luci per garantire un'illuminazione gradevole.

Premi dagli esperti

La qualità del design delle nostre apparecchiature è stata premiata da numerosi riconoscimenti internazionali, quali Red Dot Award, iF Design Award e Good Design Award.



Innovazione

Liebherr è stata la prima azienda a introdurre soluzioni che sono poi divenute caratteristiche standard dei frigoriferi e dei congelatori. Qualche esempio: i cassetti FrostSafe completamente chiusi per impedire la dispersione del freddo quando si apre il congelatore, la tecnologia BioFresh brevettata per conservare gli alimenti più a lungo, oppure il pratico sistema SoftSystem per la chiusura delicata della porta.

Idee innovative

Diamo grande importanza allo sviluppo costante e continuo dei nostri prodotti. Per questo, in tutti i nostri stabilimenti di produzione sono presenti dei centri di progettazione all'avanguardia con personale altamente specializzato. Il nostro obiettivo è fornire qualità da ogni punto di vista. Per esempio, grazie all'utilizzo di sistemi elettronici avanzati e all'ottimizzazione dei cicli di refrigerazione, le apparecchiature Liebherr hanno consumi energetici estremamente ridotti.

Modelli efficienti

Gran parte delle nostre apparecchiature rientrano nelle classi di efficienza energetica più elevate. Il nostro obiettivo è produrre apparecchiature a risparmio energetico che non sacrificino nulla rispetto alle performance. Molti dei nostri modelli hanno un'efficienza energetica che arriva a superare del 20% il valore soglia richiesto per la classe A+++.

Innovazione per una maggiore freschezza

Le apparecchiature Liebherr utilizzano vari sistemi per offrire un clima di conservazione ottimale per quasi tutti i tipi di alimento. I cassetti BioFresh, a temperatura ideale e con la possibilità di variare il livello di umidità, permettono di conservare più a lungo alimenti diversi come carne, pesce, latticini, frutta e verdura. Il cassetto BioCool, per frutta e verdura, consente di regolare il livello di umidità. Il congelatore NoFrost non deve essere mai sbrinato e offre performance di conservazione professionali.

Praticità in ogni dettaglio

Impostare e regolare le apparecchiature è semplicissimo, grazie al sistema di controllo a sfioramento. I ripiani GlassLine possono essere regolati in altezza per sfruttare al meglio lo spazio interno. Le bottiglie possono essere posizionate nella controporta oppure, in base ai modelli, sul ripiano portabottiglie o sulla mensola portabottiglie integrata.



1954

L'azienda tedesca Liebherr inizia la produzione di apparecchiature per uso domestico



1971

Primo controllo elettronico



1987

Tecnologia NoFrost con sbrinamento automatico



1993

Conversione a gas ecologici. Gamma priva di FC



1996

Tecnologia brevettata BioFresh per una freschezza extra-lunga degli alimenti conservati



2004

Innovative luci a LED per illuminare elegantemente risparmiando energia



2006

Prima apparecchiatura con 5 zone di temperatura distinte



2008

SoftSystem per la chiusura delicata delle porte



2009

Acciaio antimpronta SmartSteel



2010

DuoCooling per prestazioni eccezionali con la massima efficienza



2013

Nuove apparecchiature estremamente efficienti



2015

Nuova apparecchiatura sottopiano TipOpen senza maniglie e con apertura a sfioramento



2016

BluPerformance: una nuova dimensione della freschezza



2018

SmartDevice - gestione avanzata della conservazione



2020

La nuova gamma di apparecchiature da incasso



Il frigorifero intelligente per la vostra Smart Home

Le soluzioni digitali Liebherr rendono la vita di tutti i giorni molto più semplice. Ad esempio, la funzione BottleTimer integrata nei modelli combinati vi ricorda che ci sono ancora delle bottiglie nel vano congelatore tramite il vostro sistema di illuminazione smart. In questo modo eviterete di danneggiare le bottiglie. Grazie allo SmartDevice potrete integrare facilmente la vostra apparecchiatura Liebherr in soluzioni Smart Home preesistenti, o controllarla comodamente anche quando siete fuori casa tramite la SmartDevice app. La tecnologia SmartDevice di Liebherr è una soluzione pratica, utile nella vita di tutti i giorni.

Smart Home - La tecnologia che semplifica la vita

Le apparecchiature predisposte per lo SmartDevice possono essere controllate tramite servizi vocali come Amazon Alexa e Google Assistant. I messaggi di stato relativi ad interruzioni di corrente o porte lasciate aperte vengono inviati direttamente sul vostro cellulare tramite notifiche push. Un servizio che rende la vita di tutti i giorni notevolmente più semplice. La funzione SuperCool può essere attivata automaticamente quando state iniziando a fare la spesa. Così, una volta a casa, potrete conservare gli alimenti acquistati alla capacità massima di refrigerazione, preservandone le vitamine.

Questa ed altre connessioni ai diversi sistemi Smart Home rendono le nostre apparecchiature sempre più compatibili. Grazie allo SmartDevice l'apparecchiatura può essere facilmente integrata nella vostra Smart Home e controllata in maniera più intelligente grazie all'IFTTT, con regole personalizzate, a seconda delle vostre esigenze.

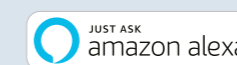
Numerose apparecchiature da posizionamento libero Liebherr sono già predisposte per l'utilizzo della tecnologia SmartDevice. Potrete usufruire di comode funzioni che vi semplificheranno la vita.



Nei modelli con questa icona lo SmartDevice è già incluso.



Maggiori informazioni sulla tecnologia SmartDevice.
www.bsdsipa.it/tecnologie-e-vantaggi-liebherr/smartdevicebox





Accessori per la vostra apparecchiatura

Scoprite la versatilità degli accessori originali Liebherr per completare il vostro frigorifero e rendere la vita di tutti i giorni un po' più comoda.



Sistemi di organizzazione

Organizzate il vostro frigorifero come preferite: oltre al cassetto VarioSafe e ai contenitori VarioBoxes, sono disponibili portauova e separatori per cassette FlexSystem. Grazie alle mensole in legno e ai porta etichette per la vostra collezione di vini, potrete allestire al meglio anche la vostra cantina Liebherr.



Comodità di ogni tipo

La vaschetta per il burro è adatta per ogni mensola e può contenere confezioni in diversi formati. Il vassoio per cubetti di ghiaccio è facile da riempire ed è altrettanto comodo. Risparmiare energia è più facile: con il separatore di freddo Vario è possibile ridurre il consumo di energia del vostro congelatore NoFrost fino al 30%.



Facile manutenzione

Le apparecchiature comprendono elementi che devono essere sostituiti ciclicamente per mantenere le performance ottimali. I filtri per l'acqua e i filtri ai carboni attivi possono essere acquistati comodamente presso i negozi e sul sito www.bsdsipa.it



Visitate il sito www.bsdsipa.it per scoprire la gamma completa di accessori opzionali e per sapere quali di questi possono essere utilizzati con la vostra apparecchiatura.

<https://www.bsdsipa.it/frigoriferi-congelatori-liebherr/070rc>

BLU
Performance

BluPerformance: una nuova dimensione della freschezza

La nuova gamma BluPerformance è stata progettata per migliorare tutti gli aspetti importanti per la conservazione. Abbiamo aumentato il volume interno per dare maggiore comodità e permettere di conservare più alimenti. Abbiamo migliorato l'efficienza energetica per ridurre i consumi e aumentare il risparmio. Abbiamo migliorato le performance per raffreddare più velocemente e offrire maggiore freschezza. Inoltre, abbiamo migliorato la silenziosità per raggiungere un minimo di 37 dB. Abbiamo sviluppato tutte le caratteristiche che vi permettono di migliorare la conservazione. Per noi innovare significa darvi dei vantaggi senza che dobbiate scendere a compromessi.



Controlli elettronici multifunzionali a sfioramento

Nelle apparecchiature BluPerformance con controlli elettronici a sfioramento, tutte le funzioni possono essere facilmente e comodamente attivate toccando leggermente il display. Il display a colori da 7" ad alta risoluzione consente regolazioni semplici e precise. Per ottimizzare la conservazione degli alimenti, sono previsti 5 programmi predefiniti: Day-to-Day (uso quotidiano), EnergySaver (risparmio energetico), MaxPerformance (prestazioni massime), Party (ricevimenti), Holiday (vacanze).

Day-to-Day

Il programma Day-to-Day è pensato per le esigenze dell'utilizzo quotidiano. Offre una refrigerazione perfetta a temperature standard sia per il vano frigorifero che per il vano congelatore, con un consumo energetico ottimizzato.

EnergySaver

Il programma EnergySaver riduce il consumo energetico rispetto alle impostazioni standard. Per risparmiare energia, la temperatura nel vano frigorifero e nel vano congelatore viene leggermente aumentata. Il display visualizza anche utili suggerimenti per ridurre ulteriormente i consumi.

Party

Il programma Party è ideale per le occasioni speciali: raffredda in breve tempo grandi quantità di alimenti attivando le funzioni SuperCool e SuperFrost. Inoltre, grazie alla funzione BottleTimer, raffredda rapidamente le bevande. Nelle apparecchiature con IceMaker, il programma aumenta al massimo la produzione di cubetti di ghiaccio.

MaxPerformance

Il programma MaxPerformance consente all'apparecchiatura di aumentare al massimo il livello di refrigerazione, selezionando una temperatura più bassa per il vano frigorifero e il vano congelatore.

Holiday

Il programma Holiday riduce al minimo il consumo energetico durante le assenze prolungate da casa, impostando la temperatura a +15°C nel vano frigorifero e a -18°C nel vano congelatore.





La qualità della freschezza ha un nome: BioFresh

Con la tecnologia BioFresh gli alimenti si mantengono freschi molto più a lungo. Se conservati a una temperatura di poco superiore a 0 °C e al giusto livello di umidità, molti alimenti mantengono gli elementi nutrienti, come le vitamine e i minerali, più a lungo rispetto a un frigorifero tradizionale. BioFresh-Plus offre ancora più flessibilità per la conservazione dei cibi. La temperatura del cassetto superiore può essere impostata a 0 °C o a -2 °C.

Freschezza extra-lunga

Il cassetto superiore DrySafe a bassa umidità è ideale per conservare carne, pesce e latticini. Frutta e verdura, invece, mantengono la loro umidità naturale e si conservano più a lungo nel secondo cassetto, HydroSafe. La regolazione del cassetto ad alta umidità fa sì che questi alimenti, al di fuori della loro confezione, mantengano il giusto livello d'idratazione, rimanendo freschi e fragranti. Questo cassetto può essere regolato anche a bassa umidità e può essere utilizzato come un secondo DrySafe.

L'ambiente migliora riducendo gli imballi

La produzione di rifiuti legati al confezionamento degli alimenti è in aumento. Ciò danneggia l'ambiente. È anche per questo che abbiamo sviluppato il cassetto ad alta umidità per frutta e verdura. Qui frutta e verdura si conservano meglio senza confezione, mantenendosi freschi più a lungo. Ciò significa che potrete acquistare al mercato o dal fruttivendolo senza preoccuparvi della confezione.



Side-by-Side e CBNes 6256



SBSes 8496

Qualità in ogni dettaglio



Smart Steel

La speciale finitura in acciaio satinato antim-pronta **SmartSteel** rende l'apparecchiatura estremamente facile da pulire e più resistente ai graffi.



Wine

Il Side-by-Side SBSes 8496 è dotato di una **cantina professionale** con 2 vani indipendenti che possono essere regolati tra +5 °C e +20 °C così da poter conservare ogni tipo di vino. La porta in vetro permette di mettere in mostra le etichette più prestigiose. Inoltre, grazie a uno speciale filtro, protegge le bottiglie dai dannosi raggi UV.



Bio Fresh

BioFresh garantisce la temperatura ideale per una freschezza extra lunga. Se conservati a una temperatura di poco superiore a 0 °C e al giusto livello di umidità, gli alimenti freschi possono mantenere gli elementi nutritivi, come le vitamine e i minerali, più a lungo rispetto a un frigorifero tradizionale. Il cassetto superiore DrySafe è ideale per carne, pesce e latticini. Il secondo cassetto ad alta umidità permette di conservare frutta e verdura più a lungo, evitando che si possano seccare. Questo cassetto può essere regolato anche a bassa umidità e può essere utilizzato come un secondo DrySafe. **BioFresh-Plus** offre ancora più flessibilità per la conservazione dei cibi. La temperatura del cassetto superiore può essere impostata a 0 °C o a -2 °C. Grazie al pratico contenitore divisorio, è inoltre possibile creare 2 zone separate nello stesso cassetto: 0 °C e -2 °C, temperatura ideale per il pesce e i crostacei.



Bio Fresh-Plus



Risparmio energetico e nessuna manutenzione. Le luci **LED** a lunga durata assicurano un'illuminazione ottimale del vano interno. Le luci LED emettono pochissimo calore e garantiscono la conservazione ottimale degli alimenti freschi.



Soft System

Il sistema **SoftSystem** si attiva quando le porte del Side-by-Side vengono chiuse troppo velocemente: garantisce una chiusura più delicata per evitare la caduta dei prodotti dalle mensole.



No Frost

La tecnologia **NoFrost** di Liebherr elimina il problema di dover sbrinare il congelatore. Nel vano non si forma mai ghiaccio e sugli alimenti non si forma più la brina.



Maggiori informazioni sulla tecnologia NoFrost.
nofrost.liebherr.com/en



Ice Maker

Con l'**IceMaker** avrete sempre a disposizione tantissimi cubetti di ghiaccio. Sia per un drink rinfrescante che per una festa in grande stile, nel cassetto troverete cubetti a sufficienza per ogni occasione. In ogni momento l'IceMaker può essere disinserito e il cassetto può essere utilizzato per la congelazione di alimenti freschi.



SBSes 8496
PremiumPlus



Classe di efficienza energetica: $\langle A^{+++}/A^{+++} \rangle^1$

Consumo energetico in 365 giorni/24 ore: 244/0,664 kWh¹

N° max. bottiglie di bordeaux 0,75 l: 48

Volume utile totale: 645 l (Vano frigorifero: 519 l, di cui 132 l vano BioFresh e 153 l cantina per vini. Vano congelatore: 126 l)

Rumorosità (potenza sonora): 38 dB(A)

Classe climatica: SN-T (da +10 °C a +43 °C)

Porte/Fianchi: SmartSteel acciaio antimpronta/SmartSteel acciaio antimpronta

Dimensioni esterne in cm (A/L/P) 185/121/66,5¹

Controllo

- Display TFT a colori da 2,4" dietro la porta, controllo ElectronicTouch a sfioramento
- Display digitale della temperatura per il vano frigorifero, il vano congelatore, la cantina per vini e il vano BioFresh
- Predisposto per SmartDeviceBox - da ordinare separatamente
- SuperCool raffreddamento rapido automatico (durata regolabile)
- SuperFrost congelamento rapido automatico in base alla quantità di alimenti (max. 65 ore)
- Allarme in caso di innalzamento della temperatura: ottico e acustico
- Allarme porta aperta: ottico e acustico

Vano frigorifero e vano BioFresh

- PowerCooling con filtro FreshAir ai carboni attivi
- Allestimento Premium GlassLine, VarioBoxes, Portauova, Vaschetta per il burro
- 4 ripiani GlassLine, di cui 1 divisibile e rientrabile
- VarioSafe
- Ripiano portabottiglie integrato e trasformabile in ripiano per alimenti
- Illuminazione LED dall'alto, regolabile in intensità
- Illuminazione LED del vano BioFresh
- Illuminazione LED nel pannello posteriore
- BioFresh-Plus con contenitore per pesce e crostacei
- 3 cassette BioFresh con SoftTelescopic, di cui 2 regolabile Fruit & Vegetable-Safe o DrySafe

Vano congelatore ********

- 5 cassette, di cui 2 su supporti a rulli, VarioSpace
- IceMaker con connessione fissa all'impianto idrico da 3/4"
- Produzione di cubetti di ghiaccio in 24 ore: 1,2 kg
- Comparto per il ghiaccio 1,8 kg
- Illuminazione LED
- Tempo di conservazione in caso di black-out: 24 ore
- Capacità di congelazione in 24 ore: 16 kg
- 2 accumulatori di freddo
- Ripiani in vetro di sicurezza

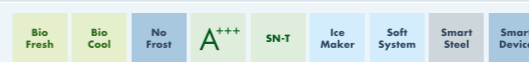
Cantina per vini

- 2 zone di temperatura regolabili indipendentemente da +5 °C a +20 °C
- Porta in vetro isolante con filtro anti UV
- Raffreddamento ventilato con filtro dell'aria ai carboni attivi FreshAir
- Regolazione dell'umidità tramite ventilazione
- Ripiani in legno di faggio
- 4 ripiani di cui 2 su guide telescopiche
- 2 ripiani di presentazione
- Illuminazione LED indipendente, regolabile in intensità

Caratteristiche

- HardLine
- Maniglie in alluminio con meccanismo di apertura integrato
- Incassabile grazie all'aerazione frontale²
- Maniglie di trasporto, anteriori e posteriori
- Ruote posteriori per il trasporto
- Incernieratura delle porte a sinistra e a destra, fissa
- Guarnizione della porta rimovibile
- Cerniera della porta a scomparsa con angolo di apertura limitato

SBSes 8483
Premium



Classe di efficienza energetica: $\langle A^{+++}/A^{+++} \rangle^1$

Consumo energetico in 365 giorni/24 ore: 251/0,686 kWh¹

Volume utile totale: 688 l (Vano frigorifero: 562 l, di cui 172 l vano BioFresh.

Vano congelatore: 126 l)

Rumorosità (potenza sonora): 38 dB(A)

Classe climatica: SN-T (da +10 °C a +43 °C)

Porte/Fianchi: SmartSteel acciaio antimpronta/SmartSteel acciaio antimpronta

Dimensioni esterne in cm (A/L/P) 185/121/66,5¹

Controllo

- Display TFT a colori da 2,4" dietro la porta, controllo ElectronicTouch a sfioramento
- Display digitale della temperatura per il vano frigorifero, il vano congelatore e il vano BioFresh
- Predisposto per SmartDeviceBox - da ordinare separatamente
- SuperCool raffreddamento rapido automatico (durata regolabile)
- SuperFrost congelamento rapido automatico in base alla quantità di alimenti (max. 65 ore)
- Allarme in caso di innalzamento della temperatura: ottico e acustico
- Allarme porta aperta: ottico e acustico

Vano frigorifero e vano BioFresh

- PowerCooling con filtro FreshAir ai carboni attivi
- Allestimento Premium GlassLine, VarioBoxes, Portauova, Vaschetta per il burro
- 6 ripiani GlassLine, di cui 1 divisibile e rientrabile
- 2 ripiani GlassLine vano BioFresh, di cui 1 divisibile e rientrabile
- VarioSafe
- Ripiano ondulato portabottiglie
- Illuminazione LED dall'alto, regolabile in intensità
- Illuminazione LED del vano BioFresh
- 2 cassette BioFresh su guide telescopiche, di cui 1 regolabile Fruit & Vegetable-Safe o DrySafe
- 2 cassette BioCool a umidità regolabile, su guide telescopiche

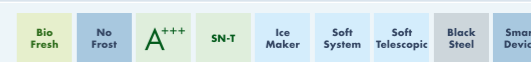
Vano congelatore ********

- 5 cassette, VarioSpace
- IceMaker con connessione fissa all'impianto idrico da 3/4"
- Produzione di cubetti di ghiaccio in 24 ore: 1,2 kg
- Comparto per il ghiaccio 1,8 kg
- Vassoio per cubetti di ghiaccio con coperchio
- Illuminazione LED
- Tempo di conservazione in caso di black-out: 24 ore
- Capacità di congelazione in 24 ore: 16 kg
- 2 accumulatori di freddo
- Ripiani in vetro di sicurezza

Caratteristiche

- HardLine
- Maniglie in alluminio con meccanismo di apertura integrato
- Incassabile grazie all'aerazione frontale²
- Maniglie di trasporto, anteriori e posteriori
- Piedini anteriori regolabili in altezza, ruote posteriori per il trasporto
- Incernieratura delle porte a sinistra e a destra, fissa
- Guarnizione della porta rimovibile
- Cerniera della porta a scomparsa con angolo di apertura limitato

SBSbs 8683
Premium



Classe di efficienza energetica: $\langle A^{+++}/A^{+++} \rangle^1$

Consumo energetico in 365 giorni/24 ore: 255/0,696 kWh¹

Volume utile totale: 629 l (Vano frigorifero: 367 l, di cui 133 l vano BioFresh.

Vano congelatore: 262 l)

Rumorosità (potenza sonora): 38 dB(A)

Classe climatica: SN-T (da +10 °C a +43 °C)

Porte/Fianchi: BlackSteel antimpronta/BlackSteel antimpronta

Dimensioni esterne in cm (A/L/P) 185/121/66,5¹

Controllo

- Display TFT a colori da 2,4" dietro la porta, controllo ElectronicTouch a sfioramento
- Display digitale della temperatura per il vano frigorifero, il vano congelatore e il vano BioFresh
- Predisposto per SmartDeviceBox - da ordinare separatamente
- SuperCool raffreddamento rapido automatico (durata regolabile)
- SuperFrost congelamento rapido automatico in base alla quantità di alimenti (max. 65 ore)
- Allarme in caso di innalzamento della temperatura: ottico e acustico
- Allarme porta aperta: ottico e acustico

Vano frigorifero e vano BioFresh

- PowerCooling con filtro FreshAir ai carboni attivi
- Allestimento Premium GlassLine, VarioBoxes, Portauova, Vaschetta per il burro
- 4 ripiani GlassLine, di cui 1 divisibile e rientrabile
- VarioSafe
- Ripiano portabottiglie integrato e trasformabile in ripiano per alimenti
- Illuminazione LED dall'alto, regolabile in intensità
- Illuminazione LED del vano BioFresh
- Illuminazione LED nel pannello posteriore
- 3 cassette BioFresh con SoftTelescopic, di cui 2 regolabile Fruit & Vegetable-Safe o DrySafe

Vano congelatore ********

- 9 cassette, di cui 5 su guide telescopiche, di cui 1 su supporti a rulli, VarioSpace
- IceMaker con connessione fissa all'impianto idrico da 3/4"
- Produzione di cubetti di ghiaccio in 24 ore: 0,8 kg
- Comparto per il ghiaccio 0,8 kg
- Illuminazione LED
- Tempo di conservazione in caso di black-out: 20 ore
- Capacità di congelazione in 24 ore: 18 kg
- 2 accumulatori di freddo
- Ripiani in vetro di sicurezza

Caratteristiche

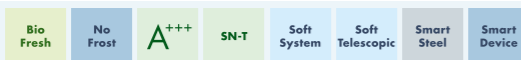
- HardLine
- Maniglie in alluminio con meccanismo di apertura integrato
- Incassabile grazie all'aerazione frontale²
- Maniglie di trasporto, anteriori e posteriori
- Ruote posteriori per il trasporto
- Incernieratura delle porte a sinistra e a destra, reversibile
- Guarnizione della porta rimovibile
- Cerniera della porta a scomparsa con angolo di apertura limitato

¹ Il consumo energetico indicato è raggiunto utilizzando il distanziatore murale fornito con l'apparecchiatura. Il mancato uso del distanziatore murale non compromette il funzionamento dell'apparecchiatura. Il distanziatore murale aumenta la profondità dell'apparecchiatura di 1,5 cm rispetto a quanto indicato.

² Per il corretto posizionamento all'interno dei mobili seguire le indicazioni riportate nelle istruzioni d'installazione. Per la gamma completa delle classi di efficienza si rimanda a pagina 3. Conformemente a (EU) 2017/1369 6a.

**SBSes 8773**

Premium



Classe di efficienza energetica: <math>\langle A^{+++}/A^{+++} \rangle^1</math>

Consumo energetico in 365 giorni/24 ore: 258/0,702 kWh¹

Volume utile totale: 635 l (Vano frigorifero: 367 l, di cui 133 l vano BioFresh. Vano congelatore: 268 l)

Rumorosità (potenza sonora): 38 dB(A)

Classe climatica: SN-T (da +10 °C a +43 °C)

Porte/Fianchi: SmartSteel acciaio antimpronta/SmartSteel acciaio antimpronta

Dimensioni esterne in cm (A/L/P) 185/121/66,5¹**Controllo**

- Display TFT a colori da 2,4" dietro la porta, controllo ElectronicTouch a sfioramento
- Display digitale della temperatura per il vano frigorifero, il vano congelatore e il vano BioFresh
- Predisposto per SmartDeviceBox – da ordinare separatamente
- SuperCool raffreddamento rapido automatico (durata regolabile)
- SuperFrost congelamento rapido automatico in base alla quantità di alimenti (max. 65 ore)
- Allarme in caso di innalzamento della temperatura: ottico e acustico
- Allarme porta aperta: ottico e acustico

Vano frigorifero e vano BioFresh

- PowerCooling con filtro FreshAir ai carboni attivi
- Allestimento Premium GlassLine, VarioBoxes, Portauova, Vaschetta per il burro
- 4 ripiani GlassLine, di cui 1 divisibile e rientrabile
- VarioSafe
- Ripiano portabottiglie integrato e trasformabile in ripiano per alimenti
- Illuminazione LED dall'alto, regolabile in intensità
- Illuminazione LED del vano BioFresh
- Illuminazione LED nel pannello posteriore
- 3 cassette BioFresh con SoftTelescopic, di cui 2 regolabile Fruit & Vegetable-Safe o DrySafe

Vano congelatore $\langle **** \rangle$

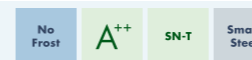
- 8 cassette, di cui 7 su guide telescopiche, di cui 1 su supporti a rulli, VarioSpace
- Vassoio per cubetti di ghiaccio con coperchio
- Illuminazione LED
- Tempo di conservazione in caso di black-out: 20 ore
- Capacità di congelazione in 24 ore: 18 kg
- 2 accumulatori di freddo
- Ripiani in vetro di sicurezza

Caratteristiche

- HardLine
- Maniglie in alluminio con meccanismo di apertura integrato
- Incassabile grazie all'aerazione frontale²
- Maniglie di trasporto, anteriori e posteriori
- Piedini anteriori regolabili in altezza, ruote posteriori per il trasporto
- Incernieratura delle porte a sinistra e a destra, fissa
- Guarnizione della porta rimovibile
- Cerniera della porta a scomparsa con angolo di apertura limitato

SBSeF 7242

Comfort



Classe di efficienza energetica: <math>\langle A^{++}/A^{++} \rangle^1</math>

Consumo energetico in 365 giorni/24 ore: 359/0,982 kWh¹

Volume utile totale: 634 l (Vano frigorifero: 381 l. Vano congelatore: 253 l)

Rumorosità (potenza sonora): 42 dB(A)

Classe climatica: SN-T (da +10 °C a +43 °C)

Porte/Fianchi: SmartSteel acciaio antimpronta/Silver

Dimensioni esterne in cm (A/L/P) 185,2/121/63¹**Controllo**

- Comando MagicEye dietro la porta, controllo ElectronicTouch a sfioramento
- Display digitale della temperatura per il vano frigorifero e il vano congelatore
- SuperCool raffreddamento rapido automatico (6 ore)
- SuperFrost congelamento rapido automatico (65 ore)
- Allarme in caso di innalzamento della temperatura: ottico e acustico
- Allarme porta aperta: acustico

Vano frigorifero

- PowerCooling
- Allestimento Comfort GlassLine, Portauova
- 7 ripiani GlassLine, di cui 1 divisibile e rientrabile
- Ripiano ondulato portabottiglie
- Illuminazione LED dall'alto
- 2 cassette per frutta e verdura su guide telescopiche

Vano congelatore $\langle **** \rangle$

- 8 cassette, di cui 1 su vassoio per erbe aromatiche e frutti di bosco, VarioSpace
- Tempo di conservazione in caso di black-out: 20 ore
- Capacità di congelazione in 24 ore: 20 kg
- Ripiani in vetro di sicurezza

Caratteristiche

- HardLine
- Maniglie in alluminio con meccanismo di apertura integrato
- Incassabile grazie all'aerazione frontale²
- Maniglie di trasporto, posteriori
- Piedini anteriori regolabili in altezza, ruote posteriori per il trasporto
- Incernieratura delle porte a sinistra e a destra, fissa
- Guarnizione della porta rimovibile

¹ Il consumo energetico indicato è raggiunto utilizzando il distanziatore murale fornito con l'apparecchiatura. Il mancato uso del distanziatore murale non compromette il funzionamento dell'apparecchiatura. Il distanziatore murale aumenta la profondità dell'apparecchiatura di 3,5 cm (BluPerformance 1,5 cm) rispetto a quanto indicato.

² Per il corretto posizionamento all'interno dei mobili seguire le indicazioni riportate nelle istruzioni d'installazione. Per la gamma completa delle classi di efficienza si rimanda a pagina 3. Conformemente a (EU) 2017/1369 6a.

Qualità in ogni dettaglio



Il preciso ed elegante comando **MagicEye** con l'innovativo sistema di controllo Electronic-Touch garantisce il massimo rispetto delle temperature selezionate. Per impostare le funzioni è sufficiente sfiorare la superficie del controllo.

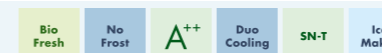


Bio Fresh

Nei cassetti **BioFresh**, ad una temperatura leggermente superiore a 0 °C e con l'umidità ideale, frutta, verdura, carne e pesce conservano le loro sane vitamine e il loro aspetto appetitoso molto più a lungo rispetto a un tradizionale vano frigorifero. I cassetti BioFresh sono realizzati in plastica trasparente e sono inseriti su solide **guide telescopiche**.



CBNes 6256
PremiumPlus



Classe di efficienza energetica: $\lt; A^+$

Consumo energetico in 365 giorni/24 ore: 322/0,881 kWh

Volume utile totale: 471 l (Vano frigorifero: 357 l, di cui 68 l vano BioFresh. Vano congelatore: 114 l)

Rumorosità (potenza sonora): 43 dB(A)

Classe climatica: SN-T (da +10 °C a +43 °C)

Porte/Fianchi: Acciaio satinato / Acciaio satinato

Dimensioni esterne in cm (A/L/P) 203,9/91 /61,5

Controllo

- Comando MagicEye dietro la porta, controllo ElectronicTouch a sfioramento
- Display digitale della temperatura per il vano frigorifero e il vano congelatore
- SuperCool raffreddamento rapido automatico (6 ore)
- SuperFrost congelamento rapido automatico in base alla quantità di alimenti (max. 65 ore)
- Allarme in caso di innalzamento della temperatura: ottico e acustico
- Allarme porta aperta: acustico

Vano frigorifero e vano BioFresh

- PowerCooling
- Allestimento Premium GlassLine
- 3 ripiani GlassLine
- Ripiani portabottiglie integrati e trasformabili in ripiano per alimenti
- Illuminazione LED a colonna su entrambi i lati e dall'alto
- Illuminazione LED del vano BioFresh
- 2 cassetti BioFresh su guide telescopiche, regolabili HydroSafe o DrySafe

Vano congelatore

- 2 cassetti su guide telescopiche con chiusura automatica
- IceMaker con connessione fissa all'impianto idrico da 3/4"
- Produzione di cubetti di ghiaccio in 24 ore: 1,3 kg
- Scomparto per il ghiaccio 2,7 kg
- Illuminazione LED
- Tempo di conservazione in caso di black-out: 45 ore
- Capacità di congelazione in 24 ore: 11 kg

Caratteristiche

- HardLine
- Maniglie in alluminio
- Aerazione e ventilazione tramite la base
- Maniglie di trasporto, posteriori
- Piedini anteriori regolabili in altezza, ruote posteriori per il trasporto
- Incernieratura delle porte a sinistra e a destra, fissa
- Guarnizione della porta rimovibile



No Frost

Ice Maker

L'innovativa tecnologia **NoFrost** di Liebherr elimina il problema di dover sbrinare il vano congelatore manualmente: nei cassetti non si forma ghiaccio e gli alimenti non si coprono di brina. Con l'**IceMaker** disponete di tantissimi cubetti di ghiaccio in ogni occasione.



Il modello CBNes 6256 fa parte della gamma PremiumPlus. Il vano interno è illuminato uniformemente ed elegantemente dalle caratteristiche **colonne di luce LED** integrate su entrambi i lati. L'allestimento interno GlassLine è estremamente flessibile: i ripiani e le mensole possono essere regolati in altezza in base alle esigenze.

Combinati



CBNes 4878

Combinati

L'ampia gamma di Combinati Liebherr permette di trovare la soluzione ideale per ogni necessità. Le nostre apparecchiature sono dotate di innovativi sistemi di conservazione come BioFresh o BioCool e sono disponibili con diverse tecnologie di congelazione come NoFrost o SmartFrost. Una volta scelto il sistema adatto alle vostre esigenze, avrete a disposizione un'ampia gamma di apparecchiature in varie dimensioni e finiture.

Bio Fresh

La tecnologia BioFresh permette di conservare gli alimenti più a lungo. Grazie a una temperatura appena superiore a 0 °C e alla possibilità di regolare il livello di umidità, i cassetti BioFresh fanno sì che la frutta e la verdura, il pesce, la carne e i latticini mantengano l'aspetto, il sapore e il contenuto vitaminico molto più a lungo rispetto a un frigorifero tradizionale.

Bio Fresh-Plus

BioFresh-Plus offre ancora più flessibilità per la conservazione dei cibi. La temperatura del cassetto superiore può essere impostata a 0 °C o a -2 °C. Grazie al pratico contenitore divisorio, è inoltre possibile creare 2 zone separate nello stesso cassetto: 0 °C e -2 °C, temperatura ideale per il pesce e i crostacei.

Bio Cool

Il cassetto BioCool permette di regolare il livello di umidità al suo interno in modo da mantenere più a lungo la freschezza degli alimenti. Il livello di umidità è regolabile tramite un cursore (il simbolo della goccia d'acqua indica una maggiore umidità).

No Frost

L'innovativa tecnologia NoFrost di Liebherr elimina il problema di dover sbrinare il vano congelatore. Gli alimenti freschi vengono congelati velocemente e l'umidità viene convogliata all'esterno. Nel vano congelatore non si forma mai ghiaccio.

Smart Frost

Con la tecnologia SmartFrost, la formazione di ghiaccio è notevolmente ridotta, in questo modo lo sbrinamento si rende necessario raramente. Inoltre le pareti del vano congelatore sono lisce e facili da pulire.



da pagina 38



pagina 40



da pagina 42



da pagina 46



pagina 58



da pagina 60

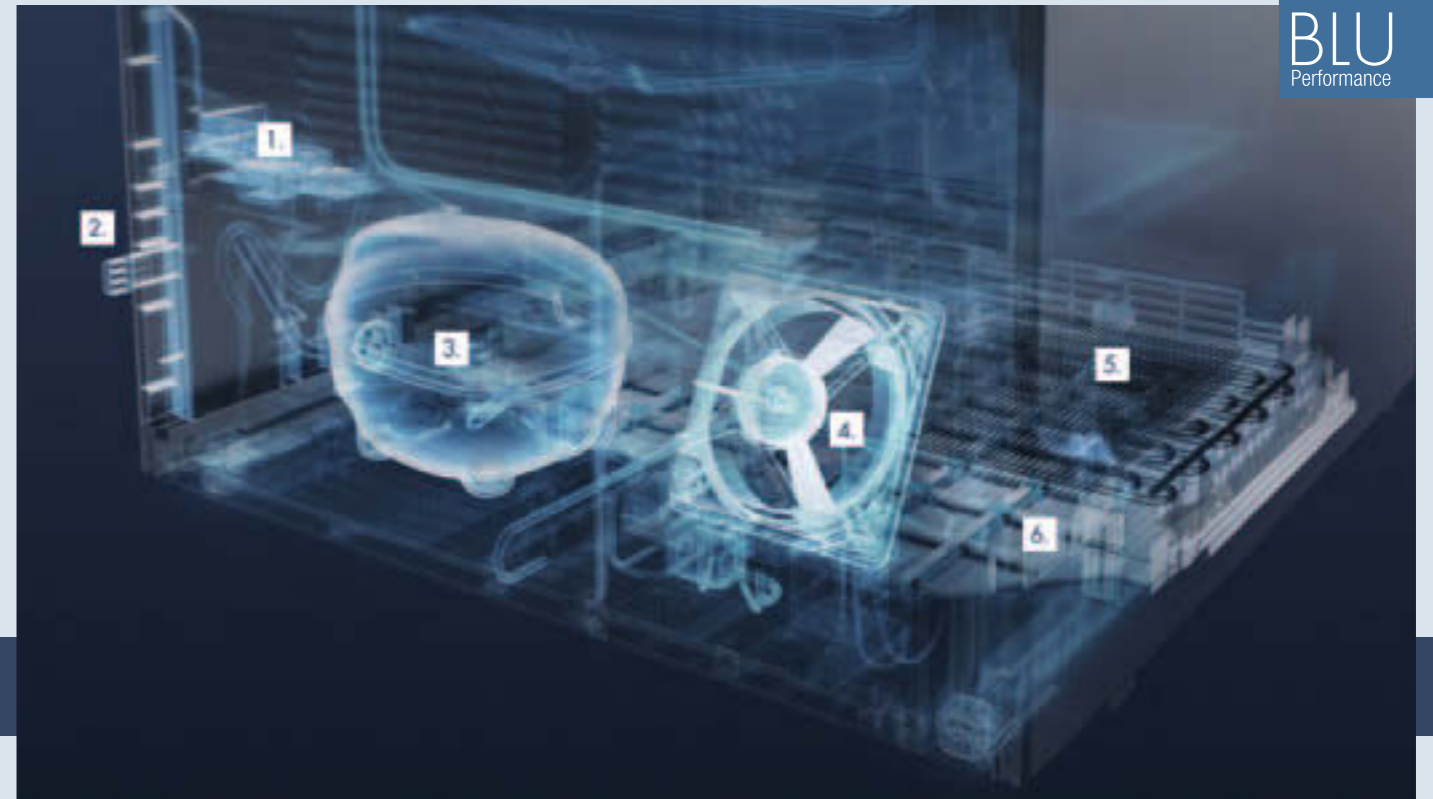
Qualità in ogni dettaglio



La robusta **maniglia** dal design elegante permette di aprire la porta con facilità e senza sforzo grazie al meccanismo di apertura integrato. La maniglia si integra alla perfezione nel design HardLine della porta.



L'efficiente sistema di ventilazione **PowerCooling** consente un raffreddamento rapido degli alimenti appena riposti, inoltre mantiene la temperatura uniforme in tutto il vano. Il **filtro FreshAir** ai carboni attivi, integrato nella ventola, depura l'aria e cattura gli odori. La pratica funzione di promemoria sul pannello di controllo segnala quando occorre sostituire il filtro.



Il sistema di refrigerazione della gamma **BluPerformance** è integrato nella base delle apparecchiature. Questa soluzione ha permesso di ottenere maggiore capacità interna per la conservazione dei cibi, maggiore efficienza energetica e minore rumorosità.

1. Connessione del cavo di alimentazione 2. Distanziatore murale per la connessione alla rete elettrica 3. Compressore inverter VCC 4. Ventilazione insonorizzata 5. Condensatore 6. Vassoio di raccolta dell'acqua di sbrinamento



Smart Steel

La speciale finitura in acciaio satinato antimpronta **SmartSteel** rende l'apparecchiatura estremamente facile da pulire e più resistente ai graffi.



Soft System

Il sistema integrato **SoftSystem** assicura una chiusura delicata della porta anche quando questa è a pieno carico. Ciò impedisce alle bottiglie o agli alimenti di cadere fuori dalla porta.



L'**illuminazione a LED** dei cassetti BioFresh è integrata nella parte posteriore del pannello che isola i cassetti dal vano frigorifero. Le luci a LED a risparmio energetico e a basso impatto ambientale illuminano alla perfezione il retro frigorifero, dal basso verso l'alto, in modo da offrire un'illuminazione omogenea e di grande qualità.



Smart Device

Il **display TFT a colori da 7"** ad alta risoluzione e ad alto contrasto è integrato nella porta e permette di regolare le impostazioni grazie a un sistema semplice e intuitivo di navigazione a menu. La **SmartDeviceBox**, disponibile come accessorio, permette di collegare l'apparecchiatura in rete al sistema Smart Home e, in caso di guasto, fornisce all'assistenza clienti la diagnostica a distanza.


I dettagli mostrati relativi all'equipaggiamento dipendono dai modelli; è valevole la descrizione inerente il relativo modello.

Qualità in ogni dettaglio



No Frost

La tecnologia **NoFrost** di Liebherr elimina il problema di dover sbrinare il congelatore. Nel vano non si forma mai ghiaccio e sugli alimenti non si forma più la brina.

 Maggiori informazioni sulla tecnologia NoFrost.
nofrost.liebherr.com/en



Duo Cooling

Il sistema **DuoCooling** è dotato di due circuiti di raffreddamento regolabili separatamente, il che permette di impostare le temperature di frigorifero e congelatore in modo preciso e indipendente. Inoltre non avviene scambio di aria tra i due vani, in questo modo si impedisce il passaggio di odori e gli alimenti non perdono la loro naturale freschezza.



Bio Fresh

BioFresh garantisce la temperatura ideale per una freschezza extra lunga. Se conservati a una temperatura di poco superiore a 0 °C e al giusto livello di umidità, gli alimenti freschi possono mantenere gli elementi nutritivi, come le vitamine e i minerali, più a lungo rispetto a un frigorifero tradizionale. Il cassetto superiore DrySafe è ideale per carne, pesce e latticini. Il secondo cassetto ad alta umidità permette di conservare frutta e verdura più a lungo, evitando che si possano seccare. Questo cassetto può essere regolato anche a bassa umidità e può essere utilizzato come un secondo DrySafe. **BioFresh-Plus** offre ancora più flessibilità per la conservazione dei cibi. La temperatura del cassetto superiore può essere impostata a 0 °C o a -2 °C. Grazie al pratico contenitore divisorio, è inoltre possibile creare 2 zone separate nello stesso cassetto: 0 °C e -2 °C, temperatura ideale per il pesce e i crostacei.



Bio Fresh-Plus



Le **mensole GlassLine** in vetro possono essere regolate in altezza e consentono di gestire lo spazio secondo le proprie esigenze. Sono infrangibili, antigraffio e sono facili da pulire. Il ripiano divisibile e rientrabile consente di creare rapidamente molto spazio, anche per i contenitori più alti.



Risparmio energetico e nessuna manutenzione. Le luci **LED** a lunga durata assicurano un'illuminazione ottimale del vano interno. Le luci LED emettono pochissimo calore e garantiscono la conservazione ottimale degli alimenti freschi.



Bio Cool

Il cassetto **BioCool** permette di regolare il livello di umidità al suo interno in modo da mantenere più a lungo la freschezza degli alimenti. Il livello di umidità è regolabile tramite un cursore (il simbolo della goccia d'acqua indica una maggiore umidità). Il cassetto è molto comodo e può essere facilmente estratto grazie a pratici supporti a rulli o comode guide telescopiche.

I dettagli mostrati relativi all'equipaggiamento dipendono dai modelli; è valevole la descrizione inerente il relativo modello.



Il **display TFT a colori da 7"** ad alta risoluzione e ad alto contrasto è integrato nella porta e permette di regolare le impostazioni grazie a un sistema semplice e intuitivo di navigazione a menu. La **SmartDeviceBox**, disponibile come accessorio, permette di collegare l'apparecchiatura in rete al sistema Smart Home e, in caso di guasto, fornisce all'assistenza clienti la diagnostica a distanza.



CBNes 5778 Premium	Bio Fresh	No Frost	A+++	Duo Cooling	SN-T	Soft System	Soft Telescopic	Smart Steel	Smart Device
Classe di efficienza energetica: $\lt; A^{+++}$ ¹									
Consumo energetico in 365 giorni/24 ore: 195/0,534 kWh ¹									
Volume utile totale: 381 l (Vano frigorifero: 275 l, di cui 108 l vano BioFresh.)									
Vano congelatore: 106 l)									
Rumorosità (potenza sonora): 36 dB(A)									
Classe climatica: SN-T (da +10 °C a +43 °C)									
Porte/Fianchi: SmartSteel acciaio antimpronta/SmartSteel acciaio antimpronta									
Dimensioni esterne in cm (A/L/P) 201/70/66,5 ¹									

Controllo

- Display TFT a colori da 7" integrato nella porta, controllo ElectronicTouch a sfioramento
- Display digitale della temperatura per il vano frigorifero, il vano congelatore e il vano BioFresh
- Predisposto per SmartDeviceBox – da ordinare separatamente
- SuperCool raffreddamento rapido automatico (durata regolabile)
- SuperFrost congelamento rapido automatico in base alla quantità di alimenti (max. 65 ore)
- Allarme in caso di innalzamento della temperatura: ottico e acustico
- Allarme porta aperta: ottico e acustico

Vano frigorifero e vano BioFresh

- PowerCooling con filtro FreshAir ai carboni attivi
- Allestimento Premium GlassLine, VarioBoxes, Portauova, Vaschetta per il burro
- 3 ripiani GlassLine, di cui 1 divisibile e rientrabile
- Ripiano portabottiglie integrato e trasformabile in ripiano per alimenti
- Illuminazione LED dall'alto, regolabile in intensità
- Illuminazione LED del vano BioFresh
- Illuminazione LED nel pannello posteriore
- 2 cassetti BioFresh con SoftTelescopic, di cui 1 regolabile Fruit & Vegetable- Safe o DrySafe

Vano congelatore **★★★★**

- 3 cassetti, di cui 2 su supporti a rulli, VarioSpace
- Vassoio per cubetti di ghiaccio con coperchio
- Illuminazione LED
- Tempo di conservazione in caso di black-out: 24 ore
- Capacità di congelazione in 24 ore: 16 kg
- 2 accumulatori di freddo
- Ripiani in vetro di sicurezza

Caratteristiche

- HardLine
- Maniglie in alluminio con meccanismo di apertura integrato
- Incassabile grazie all'aerazione frontale ²
- Maniglie di trasporto, anteriori e posteriori
- Piedini anteriori regolabili in altezza, ruote posteriori per il trasporto
- Incernieratura delle porte reversibile
- Guarnizione della porta rimovibile
- Cerniera della porta a scomparsa con angolo di apertura limitato

Il sistema integrato **SoftSystem** assicura una chiusura delicata della porta anche quando questa è a pieno carico. Ciò impedisce alle bottiglie o agli alimenti di cadere fuori dalla porta.



Nei cassetti **BioFresh**, ad una temperatura leggermente superiore a 0 °C e con l'umidità ideale, frutta, verdura, carne e pesce conservano le loro sane vitamine e il loro aspetto appetitoso molto più a lungo rispetto a un tradizionale vano frigorifero. I cassetti BioFresh sono realizzati in plastica trasparente e sono inseriti su solide guide telescopiche.



CBNef 5735 Comfort	Bio Fresh	No Frost	A+++	Duo Cooling	SN-T	Smart Steel	Smart Device
Classe di efficienza energetica: $\lt; A^{+++}$ ¹							
Consumo energetico in 365 giorni/24 ore: 195/0,534 kWh ¹							
Volume utile totale: 381 l (Vano frigorifero: 275 l, di cui 108 l vano BioFresh.)							
Vano congelatore: 106 l)							
Rumorosità (potenza sonora): 38 dB(A)							
Classe climatica: SN-T (da +10 °C a +43 °C)							
Porte/Fianchi: SmartSteel acciaio antimpronta/Silver							
Dimensioni esterne in cm (A/L/P) 201/70/66,5 ¹							

Controllo

- Display TFT monocromo bianco da 2,4" dietro la porta, controllo ElectronicTouch a sfioramento
- Display digitale della temperatura per il vano frigorifero, il vano congelatore e il vano BioFresh
- Predisposto per SmartDeviceBox – da ordinare separatamente
- SuperCool raffreddamento rapido automatico (durata regolabile)
- SuperFrost congelamento rapido automatico (65 ore)
- Allarme in caso di innalzamento della temperatura: ottico e acustico
- Allarme porta aperta: ottico e acustico

Vano frigorifero e vano BioFresh

- PowerCooling con filtro FreshAir ai carboni attivi
- Allestimento Comfort GlassLine, Portauova
- 3 ripiani GlassLine, di cui 1 divisibile e rientrabile
- Ripiano portabottiglie integrato
- Illuminazione LED dall'alto
- 2 cassetti BioFresh su guide telescopiche, di cui 1 regolabile Fruit & Vegetable-Safe o DrySafe

Vano congelatore **★★★★**

- 3 cassetti, VarioSpace
- Vassoio per cubetti di ghiaccio con coperchio
- Tempo di conservazione in caso di black-out: 24 ore
- Capacità di congelazione in 24 ore: 16 kg
- Ripiani in vetro di sicurezza

Caratteristiche

- HardLine
- Maniglie in alluminio con meccanismo di apertura integrato
- Incassabile grazie all'aerazione frontale ²
- Maniglie di trasporto, anteriori e posteriori
- Piedini anteriori regolabili in altezza, ruote posteriori per il trasporto
- Incernieratura delle porte reversibile
- Guarnizione della porta rimovibile
- Cerniera della porta a scomparsa con angolo di apertura limitato




Un dettaglio innovativo e unico nei combinati BioFresh è il nuovo **ripiano portabottiglie integrato** che può essere utilizzato in modo flessibile: in base al bisogno può alloggiare le bottiglie, oppure può essere allestito come superficie di appoggio in vetro.

¹ Il consumo energetico indicato è raggiunto utilizzando il distanziatore murale fornito con l'apparecchiatura. Il mancato uso del distanziatore murale non compromette il funzionamento dell'apparecchiatura. Il distanziatore murale aumenta la profondità dell'apparecchiatura di 1,5 cm rispetto a quanto indicato.

² Per il corretto posizionamento all'interno dei mobili seguire le indicazioni riportate nelle istruzioni d'installazione. Per la gamma completa delle classi di efficienza si rimanda a pagina 3. Conformemente a (EU) 2017/1369 6a.

Combinati BioFresh NoFrost 60 cm



CBNes 4898 PremiumPlus



Classe di efficienza energetica: $\langle A^{+++} \rangle^1$
Consumo energetico in 365 giorni/24 ore: 183/0,501 kWh ¹
Volume utile totale: 338 l (Vano frigorifero: 240 l, di cui 94 l vano BioFresh. Vano congelatore: 98 l)
Rumorosità (potenza sonora): 36 dB(A)
Classe climatica: SN-T (da +10 °C a +43 °C)
Porte/Fianchi: SmartSteel acciaio antimpronta/SmartSteel acciaio antimpronta
Dimensioni esterne in cm (A/L/P) 201/60/66,5 ¹

Controllo

- Display TFT a colori da 7" integrato nella porta, controllo ElectronicTouch a sfioramento
- Display digitale della temperatura per il vano frigorifero, il vano congelatore e il vano BioFresh
- Predisposto per SmartDeviceBox – da ordinare separatamente
- SuperCool raffreddamento rapido automatico (durata regolabile)
- SuperFrost congelamento rapido automatico in base alla quantità di alimenti (max. 65 ore)
- Allarme in caso di innalzamento della temperatura: ottico e acustico
- Allarme porta aperta: ottico e acustico

Vano frigorifero e vano BioFresh

- PowerCooling con filtro FreshAir ai carboni attivi
- Allestimento Premium GlassLine, VarioBoxes, Portauova, Vaschetta per il burro
- 3 ripiani GlassLine, di cui 1 divisibile e rientrabile
- Ripiano portabottiglie integrato e trasformabile in ripiano per alimenti
- Illuminazione LED dall'alto, regolabile in intensità
- Illuminazione LED del vano BioFresh
- Illuminazione LED nel pannello posteriore
- BioFresh-Plus
- 2 cassette BioFresh con SoftTelescopic, di cui 1 regolabile Fruit & Vegetable-Safe o DrySafe, 1 FlexSystem

Vano congelatore ★★★★★

- 4 cassette, di cui 1 su supporti a rulli, VarioSpace
- IceMaker con connessione fissa all'impianto idrico da 3/4"
- Produzione di cubetti di ghiaccio in 24 ore: 1,2 kg
- Scomparto per il ghiaccio 1,8 kg
- Illuminazione LED
- Tempo di conservazione in caso di black-out: 24 ore
- Capacità di congelazione in 24 ore: 16 kg
- 2 accumulatori di freddo
- Ripiani in vetro di sicurezza

Caratteristiche

- HardLine
- Maniglie in alluminio con meccanismo di apertura integrato
- Incassabile grazie all'aerazione frontale²
- Maniglie di trasporto, anteriori e posteriori
- Piedini anteriori regolabili in altezza, ruote posteriori per il trasporto
- Incernieratura delle porte reversibile
- Guarnizione della porta rimovibile
- Cerniera della porta a scomparsa con angolo di apertura limitato

CBNies 4878 Premium



Classe di efficienza energetica: $\langle A^{+++} \rangle^1$
Consumo energetico in 365 giorni/24 ore: 186/0,508 kWh ¹
Volume utile totale: 344 l (Vano frigorifero: 243 l, di cui 97 l vano BioFresh. Vano congelatore: 101 l)
Rumorosità (potenza sonora): 36 dB(A)
Classe climatica: SN-T (da +10 °C a +43 °C)
Porte/Fianchi: SmartSteel acciaio antimpronta/SmartSteel acciaio antimpronta
Dimensioni esterne in cm (A/L/P) 201/60/66,5 ¹

Controllo

- Display TFT a colori da 7" integrato nella porta, controllo ElectronicTouch a sfioramento
- Display digitale della temperatura per il vano frigorifero, il vano congelatore e il vano BioFresh
- SmartDeviceBox in dotazione
- SuperCool raffreddamento rapido automatico (durata regolabile)
- SuperFrost congelamento rapido automatico in base alla quantità di alimenti (max. 65 ore)
- Allarme in caso di innalzamento della temperatura: ottico e acustico
- Allarme porta aperta: ottico e acustico

Vano frigorifero e vano BioFresh

- PowerCooling con filtro FreshAir ai carboni attivi
- Allestimento Premium GlassLine, VarioBoxes, Portauova, Vaschetta per il burro
- 3 ripiani GlassLine, di cui 1 divisibile e rientrabile
- Ripiano portabottiglie integrato e trasformabile in ripiano per alimenti
- Illuminazione LED dall'alto, regolabile in intensità
- Illuminazione LED del vano BioFresh
- Illuminazione LED nel pannello posteriore
- 2 cassette BioFresh con SoftTelescopic, di cui 1 regolabile Fruit & Vegetable-Safe o DrySafe

Vano congelatore ★★★★★

- 3 cassette, di cui 2 su supporti a rulli, VarioSpace
- Vassoio per cubetti di ghiaccio con coperchio
- Illuminazione LED
- Tempo di conservazione in caso di black-out: 24 ore
- Capacità di congelazione in 24 ore: 16 kg
- 2 accumulatori di freddo
- Ripiani in vetro di sicurezza

Caratteristiche

- HardLine
- Maniglie in alluminio con meccanismo di apertura integrato
- Incassabile grazie all'aerazione frontale²
- Maniglie di trasporto, anteriori e posteriori
- Piedini anteriori regolabili in altezza, ruote posteriori per il trasporto
- Incernieratura delle porte reversibile
- Guarnizione della porta rimovibile
- Cerniera della porta a scomparsa con angolo di apertura limitato

CBNbs 4835 Comfort



Classe di efficienza energetica: $\langle A^{+++} \rangle^1$
Consumo energetico in 365 giorni/24 ore: 186/0,507 kWh ¹
Volume utile totale: 343 l (Vano frigorifero: 242 l, di cui 94 l vano BioFresh. Vano congelatore: 101 l)
Rumorosità (potenza sonora): 34 dB(A) SuperSilent
Classe climatica: SN-T (da +10 °C a +43 °C)
Porte/Fianchi: BlackSteel antimpronta/BlackSteel antimpronta
Dimensioni esterne in cm (A/L/P) 201/60/66,5 ¹

Controllo

- Display TFT monocromo bianco da 2,4" dietro la porta, controllo ElectronicTouch a sfioramento
- Display digitale della temperatura per il vano frigorifero, il vano congelatore e il vano BioFresh
- Predisposto per SmartDeviceBox – da ordinare separatamente
- SuperCool raffreddamento rapido automatico (durata regolabile)
- SuperFrost congelamento rapido automatico (65 ore)
- Allarme in caso di innalzamento della temperatura: ottico e acustico
- Allarme porta aperta: ottico e acustico

Vano frigorifero e vano BioFresh

- PowerCooling con filtro FreshAir ai carboni attivi
- Allestimento Comfort GlassLine, Portauova
- 3 ripiani GlassLine, di cui 1 divisibile e rientrabile
- Ripiano portabottiglie integrato
- Illuminazione LED dall'alto
- 2 cassette BioFresh su guide telescopiche, di cui 1 regolabile Fruit & Vegetable-Safe o DrySafe

Vano congelatore ★★★★★

- 3 cassette, VarioSpace
- Vassoio per cubetti di ghiaccio con coperchio
- Tempo di conservazione in caso di black-out: 24 ore
- Capacità di congelazione in 24 ore: 16 kg
- Ripiani in vetro di sicurezza

Caratteristiche

- HardLine
- Maniglie in alluminio con meccanismo di apertura integrato
- Incassabile grazie all'aerazione frontale²
- Maniglie di trasporto, anteriori e posteriori
- Piedini anteriori regolabili in altezza, ruote posteriori per il trasporto
- Incernieratura delle porte reversibile
- Guarnizione della porta rimovibile
- Cerniera della porta a scomparsa con angolo di apertura limitato

CBNef 4835 Comfort



Classe di efficienza energetica: $\langle A^{+++} \rangle^1$
Consumo energetico in 365 giorni/24 ore: 186/0,507 kWh ¹
Volume utile totale: 343 l (Vano frigorifero: 242 l, di cui 94 l vano BioFresh. Vano congelatore: 101 l)
Rumorosità (potenza sonora): 34 dB(A) SuperSilent
Classe climatica: SN-T (da +10 °C a +43 °C)
Porte/Fianchi: SmartSteel acciaio antimpronta/Silver
Dimensioni esterne in cm (A/L/P) 201/60/66,5 ¹

Controllo

- Display TFT monocromo bianco da 2,4" dietro la porta, controllo ElectronicTouch a sfioramento
- Display digitale della temperatura per il vano frigorifero, il vano congelatore e il vano BioFresh
- Predisposto per SmartDeviceBox – da ordinare separatamente
- SuperCool raffreddamento rapido automatico (durata regolabile)
- SuperFrost congelamento rapido automatico (65 ore)
- Allarme in caso di innalzamento della temperatura: ottico e acustico
- Allarme porta aperta: ottico e acustico

Vano frigorifero e vano BioFresh

- PowerCooling con filtro FreshAir ai carboni attivi
- Allestimento Comfort GlassLine, Portauova
- 3 ripiani GlassLine, di cui 1 divisibile e rientrabile
- Ripiano portabottiglie integrato
- Illuminazione LED dall'alto
- 2 cassette BioFresh su guide telescopiche, di cui 1 regolabile Fruit & Vegetable-Safe o DrySafe

Vano congelatore ★★★★★

- 3 cassette, VarioSpace
- Vassoio per cubetti di ghiaccio con coperchio
- Tempo di conservazione in caso di black-out: 24 ore
- Capacità di congelazione in 24 ore: 16 kg
- Ripiani in vetro di sicurezza

Caratteristiche

- HardLine
- Maniglie in alluminio con meccanismo di apertura integrato
- Incassabile grazie all'aerazione frontale²
- Maniglie di trasporto, anteriori e posteriori
- Piedini anteriori regolabili in altezza, ruote posteriori per il trasporto
- Incernieratura delle porte reversibile
- Guarnizione della porta rimovibile
- Cerniera della porta a scomparsa con angolo di apertura limitato

Colori/materiali disponibili CBN 4835 in Bianco

¹ Il consumo energetico indicato è raggiunto utilizzando il distanziatore murale fornito con l'apparecchiatura. Il mancato uso del distanziatore murale non compromette il funzionamento dell'apparecchiatura. Il distanziatore murale aumenta la profondità dell'apparecchiatura di 1,5 cm rispetto a quanto indicato.

² Per il corretto posizionamento all'interno dei mobili seguire le indicazioni riportate nelle istruzioni d'installazione. Per la gamma completa delle classi di efficienza si rimanda a pagina 3. Conformemente a (EU) 2017/1369 6a.

Combinati BioCool NoFrost 70 cm e 60 cm



CNEf 5745 Comfort



Classe di efficienza energetica: $\langle A^{+++} \rangle^1$
Consumo energetico in 365 giorni/24 ore: 182/0,496 kWh ¹
Volume utile totale: 397 l (Vano frigorifero: 294 l. Vano congelatore: 103 l)
Rumorosità (potenza sonora): 38 dB(A)
Classe climatica: SN-T (da +10 °C a +43 °C)
Porte/Fianchi: SmartSteel acciaio antimpronta/Silver
Dimensioni esterne in cm (A/L/P) 201/70/66,5 ¹

Controllo

- Display TFT monocromo bianco da 2,4" dietro la porta, controllo ElectronicTouch a sfioramento
- Display digitale della temperatura per il vano frigorifero e il vano congelatore
- Predisposto per SmartDeviceBox – da ordinare separatamente
- SuperCool raffreddamento rapido automatico (durata regolabile)
- SuperFrost congelamento rapido automatico (65 ore)
- Allarme in caso di innalzamento della temperatura: ottico e acustico
- Allarme porta aperta: ottico e acustico

Vano frigorifero

- PowerCooling con filtro FreshAir ai carboni attivi
- Allestimento Comfort GlassLine, Portauova
- 5 ripiani GlassLine, di cui 1 divisibile e rientrabile
- Ripiano ondulato portabottiglie
- Illuminazione LED dall'alto
- Cassetto BioCool a umidità regolabile, su supporti a rulli

Vano congelatore $****$

- 3 cassetti, VarioSpace
- IceMaker con tanica per l'acqua
- Produzione di cubetti di ghiaccio in 24 ore: 1,2 kg
- Scomparto per il ghiaccio 2,2 kg
- Vassoio per cubetti di ghiaccio
- Tempo di conservazione in caso di black-out: 24 ore
- Capacità di congelazione in 24 ore: 16 kg
- Ripiani in vetro di sicurezza

Caratteristiche

- HardLine
- Maniglie in alluminio con meccanismo di apertura integrato
- Incassabile grazie all'aerazione frontale²
- Maniglie di trasporto, anteriori e posteriori
- Piedini anteriori regolabili in altezza, ruote posteriori per il trasporto
- Incernieratura delle porte reversibile
- Guarnizione della porta rimovibile
- Cerniera della porta a scomparsa con angolo di apertura limitato

CNEf 5735 Comfort



Classe di efficienza energetica: $\langle A^{+++} \rangle^1$
Consumo energetico in 365 giorni/24 ore: 183/0,501 kWh ¹
Volume utile totale: 402 l (Vano frigorifero: 296 l. Vano congelatore: 106 l)
Rumorosità (potenza sonora): 38 dB(A)
Classe climatica: SN-T (da +10 °C a +43 °C)
Porte/Fianchi: SmartSteel acciaio antimpronta/Silver
Dimensioni esterne in cm (A/L/P) 201/70/66,5 ¹

Controllo

- Display TFT monocromo bianco da 2,4" dietro la porta, controllo ElectronicTouch a sfioramento
- Display digitale della temperatura per il vano frigorifero e il vano congelatore
- Predisposto per SmartDeviceBox – da ordinare separatamente
- SuperCool raffreddamento rapido automatico (durata regolabile)
- SuperFrost congelamento rapido automatico (65 ore)
- Allarme in caso di innalzamento della temperatura: ottico e acustico
- Allarme porta aperta: ottico e acustico

Vano frigorifero

- PowerCooling con filtro FreshAir ai carboni attivi
- Allestimento Comfort GlassLine, Portauova
- 5 ripiani GlassLine, di cui 1 divisibile e rientrabile
- Ripiano ondulato portabottiglie
- Illuminazione LED dall'alto
- Cassetto BioCool a umidità regolabile, su supporti a rulli

Vano congelatore $****$

- 3 cassetti, VarioSpace
- Vassoio per cubetti di ghiaccio con coperchio
- Tempo di conservazione in caso di black-out: 24 ore
- Capacità di congelazione in 24 ore: 16 kg
- Ripiani in vetro di sicurezza

Caratteristiche

- HardLine
- Maniglie in alluminio con meccanismo di apertura integrato
- Incassabile grazie all'aerazione frontale²
- Maniglie di trasporto, anteriori e posteriori
- Piedini anteriori regolabili in altezza, ruote posteriori per il trasporto
- Incernieratura delle porte reversibile
- Guarnizione della porta rimovibile
- Cerniera della porta a scomparsa con angolo di apertura limitato

CN 5735 Comfort



Classe di efficienza energetica: $\langle A^{+++} \rangle^1$
Consumo energetico in 365 giorni/24 ore: 183/0,501 kWh ¹
Volume utile totale: 402 l (Vano frigorifero: 296 l. Vano congelatore: 106 l)
Rumorosità (potenza sonora): 38 dB(A)
Classe climatica: SN-T (da +10 °C a +43 °C)
Porte/Fianchi: Bianco/Bianco
Dimensioni esterne in cm (A/L/P) 201/70/66,5 ¹

Controllo

- Display TFT monocromo bianco da 2,4" dietro la porta, controllo ElectronicTouch a sfioramento
- Display digitale della temperatura per il vano frigorifero e il vano congelatore
- Predisposto per SmartDeviceBox – da ordinare separatamente
- SuperCool raffreddamento rapido automatico (durata regolabile)
- SuperFrost congelamento rapido automatico (65 ore)
- Allarme in caso di innalzamento della temperatura: ottico e acustico
- Allarme porta aperta: ottico e acustico

Vano frigorifero

- PowerCooling con filtro FreshAir ai carboni attivi
- Allestimento Comfort GlassLine, Portauova
- 5 ripiani GlassLine, di cui 1 divisibile e rientrabile
- Ripiano ondulato portabottiglie
- Illuminazione LED dall'alto
- Cassetto BioCool a umidità regolabile, su supporti a rulli

Vano congelatore $****$

- 3 cassetti, VarioSpace
- Vassoio per cubetti di ghiaccio con coperchio
- Tempo di conservazione in caso di black-out: 24 ore
- Capacità di congelazione in 24 ore: 16 kg
- Ripiani in vetro di sicurezza

Caratteristiche

- HardLine
- Maniglie in alluminio con meccanismo di apertura integrato
- Incassabile grazie all'aerazione frontale²
- Maniglie di trasporto, anteriori e posteriori
- Piedini anteriori regolabili in altezza, ruote posteriori per il trasporto
- Incernieratura delle porte reversibile
- Guarnizione della porta rimovibile
- Cerniera della porta a scomparsa con angolo di apertura limitato

CNEf 4845 Comfort



Classe di efficienza energetica: $\langle A^{+++} \rangle^1$
Consumo energetico in 365 giorni/24 ore: 171/0,468 kWh ¹
Volume utile totale: 356 l (Vano frigorifero: 258 l. Vano congelatore: 98 l)
Rumorosità (potenza sonora): 38 dB(A)
Classe climatica: SN-T (da +10 °C a +43 °C)
Porte/Fianchi: SmartSteel acciaio antimpronta/Silver
Dimensioni esterne in cm (A/L/P) 201/60/66,5 ¹

Controllo

- Display TFT monocromo bianco da 2,4" dietro la porta, controllo ElectronicTouch a sfioramento
- Display digitale della temperatura per il vano frigorifero e il vano congelatore
- Predisposto per SmartDeviceBox – da ordinare separatamente
- SuperCool raffreddamento rapido automatico (durata regolabile)
- SuperFrost congelamento rapido automatico (65 ore)
- Allarme in caso di innalzamento della temperatura: ottico e acustico
- Allarme porta aperta: ottico e acustico

Vano frigorifero

- PowerCooling con filtro FreshAir ai carboni attivi
- Allestimento Comfort GlassLine, Portauova
- 4 ripiani GlassLine, di cui 1 divisibile e rientrabile
- Ripiano ondulato portabottiglie
- Illuminazione LED dall'alto
- Cassetto BioCool a umidità regolabile, su supporti a rulli

Vano congelatore $****$

- 4 cassetti, VarioSpace
- IceMaker con tanica per l'acqua
- Produzione di cubetti di ghiaccio in 24 ore: 1,2 kg
- Scomparto per il ghiaccio 1,8 kg
- Tempo di conservazione in caso di black-out: 24 ore
- Capacità di congelazione in 24 ore: 16 kg
- Ripiani in vetro di sicurezza

Caratteristiche

- HardLine
- Maniglie in alluminio con meccanismo di apertura integrato
- Incassabile grazie all'aerazione frontale²
- Maniglie di trasporto, anteriori e posteriori
- Piedini anteriori regolabili in altezza, ruote posteriori per il trasporto
- Incernieratura delle porte reversibile
- Guarnizione della porta rimovibile
- Cerniera della porta a scomparsa con angolo di apertura limitato

¹ Il consumo energetico indicato è raggiunto utilizzando il distanziatore murale fornito con l'apparecchiatura. Il mancato uso del distanziatore murale non compromette il funzionamento dell'apparecchiatura. Il distanziatore murale aumenta la profondità dell'apparecchiatura di 1,5 cm rispetto a quanto indicato.

² Per il corretto posizionamento all'interno dei mobili seguire le indicazioni riportate nelle istruzioni d'installazione. Per la gamma completa delle classi di efficienza si rimanda a pagina 3. Conformemente a (EU) 2017/1369 6a.

Combinati BioCool NoFrost 60 cm



CNBs 4835

Comfort



Classe di efficienza energetica: $\langle A^{+++} \rangle^1$

Consumo energetico in 365 giorni/24 ore: 174/0,474 kWh¹

Volume utile totale: 361 l (Vano frigorifero: 260 l. Vano congelatore: 101 l)

Rumorosità (potenza sonora): 38 dB(A)

Classe climatica: SN-T (da +10 °C a +43 °C)

Porte/Fianchi: BlackSteel antimpronta/BlackSteel antimpronta

Dimensioni esterne in cm (A/L/P) 201/60/66,5¹

Controllo

- Display TFT monocromo bianco da 2,4" dietro la porta, controllo ElectronicTouch a sfioramento
- Display digitale della temperatura per il vano frigorifero e il vano congelatore
- Predisposto per SmartDeviceBox – da ordinare separatamente
- SuperCool raffreddamento rapido automatico (durata regolabile)
- SuperFrost congelamento rapido automatico (65 ore)
- Allarme in caso di innalzamento della temperatura: ottico e acustico
- Allarme porta aperta: ottico e acustico

Vano frigorifero

- PowerCooling con filtro FreshAir ai carboni attivi
- Allestimento Comfort GlassLine, Portauova
- 5 ripiani GlassLine, di cui 1 divisibile e rientrabile
- Ripiano ondulato portabottiglie
- Illuminazione LED dall'alto
- Cassetto BioCool a umidità regolabile, su supporti a rulli

Vano congelatore E^{****}

- 3 cassetti, VarioSpace
- Vassoio per cubetti di ghiaccio con coperchio
- Tempo di conservazione in caso di black-out: 24 ore
- Capacità di congelazione in 24 ore: 16 kg
- Ripiani in vetro di sicurezza

Caratteristiche

- HardLine
- Maniglie con meccanismo di apertura integrato
- Incassabile grazie all'aerazione frontale²
- Maniglie di trasporto, anteriori e posteriori
- Piedini anteriori regolabili in altezza, ruote posteriori per il trasporto
- Incernieratura delle porte reversibile
- Guarnizione della porta rimovibile
- Cerniera della porta a scomparsa con angolo di apertura limitato

CNef 4835

Comfort



Classe di efficienza energetica: $\langle A^{+++} \rangle^1$

Consumo energetico in 365 giorni/24 ore: 174/0,474 kWh¹

Volume utile totale: 361 l (Vano frigorifero: 260 l. Vano congelatore: 101 l)

Rumorosità (potenza sonora): 38 dB(A)

Classe climatica: SN-T (da +10 °C a +43 °C)

Porte/Fianchi: SmartSteel acciaio antimpronta/Silver

Dimensioni esterne in cm (A/L/P) 201/60/66,5¹

Controllo

- Display TFT monocromo bianco da 2,4" dietro la porta, controllo ElectronicTouch a sfioramento
- Display digitale della temperatura per il vano frigorifero e il vano congelatore
- Predisposto per SmartDeviceBox – da ordinare separatamente
- SuperCool raffreddamento rapido automatico (durata regolabile)
- SuperFrost congelamento rapido automatico (65 ore)
- Allarme in caso di innalzamento della temperatura: ottico e acustico
- Allarme porta aperta: ottico e acustico

Vano frigorifero

- PowerCooling con filtro FreshAir ai carboni attivi
- Allestimento Comfort GlassLine, Portauova
- 5 ripiani GlassLine, di cui 1 divisibile e rientrabile
- Ripiano ondulato portabottiglie
- Illuminazione LED dall'alto
- Cassetto BioCool a umidità regolabile, su supporti a rulli

Vano congelatore E^{****}

- 3 cassetti, VarioSpace
- Vassoio per cubetti di ghiaccio con coperchio
- Tempo di conservazione in caso di black-out: 24 ore
- Capacità di congelazione in 24 ore: 16 kg
- Ripiani in vetro di sicurezza

Caratteristiche

- HardLine
- Maniglie in alluminio con meccanismo di apertura integrato
- Incassabile grazie all'aerazione frontale²
- Maniglie di trasporto, anteriori e posteriori
- Piedini anteriori regolabili in altezza, ruote posteriori per il trasporto
- Incernieratura delle porte reversibile
- Guarnizione della porta rimovibile
- Cerniera della porta a scomparsa con angolo di apertura limitato

Colori / materiali disponibili
CN 4835 in Bianco

CNef 4335

Comfort



Classe di efficienza energetica: $\langle A^{+++} \rangle^1$

Consumo energetico in 365 giorni/24 ore: 165/0,451 kWh¹

Volume utile totale: 321 l (Vano frigorifero: 220 l. Vano congelatore: 101 l)

Rumorosità (potenza sonora): 38 dB(A)

Classe climatica: SN-T (da +10 °C a +43 °C)

Porte/Fianchi: SmartSteel acciaio antimpronta/Silver

Dimensioni esterne in cm (A/L/P) 185/60/66,5¹

Controllo

- Display TFT monocromo bianco da 2,4" dietro la porta, controllo ElectronicTouch a sfioramento
- Display digitale della temperatura per il vano frigorifero e il vano congelatore
- Predisposto per SmartDeviceBox – da ordinare separatamente
- SuperCool raffreddamento rapido automatico (durata regolabile)
- SuperFrost congelamento rapido automatico (65 ore)
- Allarme in caso di innalzamento della temperatura: ottico e acustico
- Allarme porta aperta: ottico e acustico

Vano frigorifero

- PowerCooling con filtro FreshAir ai carboni attivi
- Allestimento Comfort GlassLine, Portauova
- 4 ripiani GlassLine, di cui 1 divisibile e rientrabile
- Ripiano ondulato portabottiglie
- Illuminazione LED dall'alto
- Cassetto BioCool a umidità regolabile, su supporti a rulli

Vano congelatore E^{****}

- 3 cassetti, VarioSpace
- Vassoio per cubetti di ghiaccio con coperchio
- Tempo di conservazione in caso di black-out: 24 ore
- Capacità di congelazione in 24 ore: 16 kg
- Ripiani in vetro di sicurezza

Caratteristiche

- HardLine
- Maniglie in alluminio con meccanismo di apertura integrato
- Incassabile grazie all'aerazione frontale²
- Maniglie di trasporto, anteriori e posteriori
- Piedini anteriori regolabili in altezza, ruote posteriori per il trasporto
- Incernieratura delle porte reversibile
- Guarnizione della porta rimovibile
- Cerniera della porta a scomparsa con angolo di apertura limitato

CN 4335

Comfort



Classe di efficienza energetica: $\langle A^{+++} \rangle^1$

Consumo energetico in 365 giorni/24 ore: 165/0,451 kWh¹

Volume utile totale: 321 l (Vano frigorifero: 220 l. Vano congelatore: 101 l)

Rumorosità (potenza sonora): 38 dB(A)

Classe climatica: SN-T (da +10 °C a +43 °C)

Porte/Fianchi: Bianco/Bianco

Dimensioni esterne in cm (A/L/P) 185/60/66,5¹

Controllo

- Display TFT monocromo bianco da 2,4" dietro la porta, controllo ElectronicTouch a sfioramento
- Display digitale della temperatura per il vano frigorifero e il vano congelatore
- Predisposto per SmartDeviceBox – da ordinare separatamente
- SuperCool raffreddamento rapido automatico (durata regolabile)
- SuperFrost congelamento rapido automatico (65 ore)
- Allarme in caso di innalzamento della temperatura: ottico e acustico
- Allarme porta aperta: ottico e acustico

Vano frigorifero

- PowerCooling con filtro FreshAir ai carboni attivi
- Allestimento Comfort GlassLine, Portauova
- 4 ripiani GlassLine, di cui 1 divisibile e rientrabile
- Ripiano ondulato portabottiglie
- Illuminazione LED dall'alto
- Cassetto BioCool a umidità regolabile, su supporti a rulli

Vano congelatore E^{****}

- 3 cassetti, VarioSpace
- Vassoio per cubetti di ghiaccio con coperchio
- Tempo di conservazione in caso di black-out: 24 ore
- Capacità di congelazione in 24 ore: 16 kg
- Ripiani in vetro di sicurezza

Caratteristiche

- HardLine
- Maniglie con meccanismo di apertura integrato
- Incassabile grazie all'aerazione frontale²
- Maniglie di trasporto, anteriori e posteriori
- Piedini anteriori regolabili in altezza, ruote posteriori per il trasporto
- Incernieratura delle porte reversibile
- Guarnizione della porta rimovibile
- Cerniera della porta a scomparsa con angolo di apertura limitato


¹ Il consumo energetico indicato è raggiunto utilizzando il distanziatore murale fornito con l'apparecchiatura. Il mancato uso del distanziatore murale non compromette il funzionamento dell'apparecchiatura. Il distanziatore murale aumenta la profondità dell'apparecchiatura di 1,5 cm rispetto a quanto indicato.

² Per il corretto posizionamento all'interno dei mobili seguire le indicazioni riportate nelle istruzioni d'installazione. Per la gamma completa delle classi di efficienza si rimanda a pagina 3. Conformemente a (EU) 2017/1369 6a.

Combinati NoFrost 75 cm



Combinati NoFrost 60 cm



CNPesf 5156 Premium



Classe di efficienza energetica: $\langle A^+ \rangle^1$

Consumo energetico in 365 giorni/24 ore: 289/0,791 kWh¹

Volume utile totale: 453 l (Vano frigorifero: 338 l. Vano congelatore: 115 l)

Rumorosità (potenza sonora): 40 dB(A)

Classe climatica: SN-T (da +10 °C a +43 °C)

Porte/Fianchi: SmartSteel acciaio antimpronta/Silver

Dimensioni esterne in cm (A/L/P) 202/75/63¹

CNPesf 4613 Comfort



Classe di efficienza energetica: $\langle A^+ \rangle^1$

Consumo energetico in 365 giorni/24 ore: 265/0,726 kWh¹

Volume utile totale: 420 l (Vano frigorifero: 338 l. Vano congelatore: 82 l)

Rumorosità (potenza sonora): 40 dB(A)

Classe climatica: SN-T (da +10 °C a +43 °C)

Porte/Fianchi: SmartSteel acciaio antimpronta/Silver

Dimensioni esterne in cm (A/L/P) 186/75/63¹

CNbs 4015 Comfort



Classe di efficienza energetica: $\langle A^+ \rangle^1$

Consumo energetico in 365 giorni/24 ore: 252/0,688 kWh¹

Volume utile totale: 356 l (Vano frigorifero: 269 l. Vano congelatore: 87 l)

Rumorosità (potenza sonora): 39 dB(A)

Classe climatica: SN-T (da +10 °C a +43 °C)

Porte/Fianchi: BlackSteel antimpronta/BlackSteel antimpronta

Dimensioni esterne in cm (A/L/P) 201,1/60/62,5¹

CNbe 4015 Comfort



Classe di efficienza energetica: $\langle A^+ \rangle^1$

Consumo energetico in 365 giorni/24 ore: 252/0,688 kWh¹

Volume utile totale: 356 l (Vano frigorifero: 269 l. Vano congelatore: 87 l)

Rumorosità (potenza sonora): 39 dB(A)

Classe climatica: SN-T (da +10 °C a +43 °C)

Porte/Fianchi: Beige/Beige

Dimensioni esterne in cm (A/L/P) 201,1/60/62,5¹

Controllo

- Display LCD integrato nella porta, controllo ElectronicTouch a sfioramento
- Display digitale della temperatura per il vano frigorifero e il vano congelatore
- SuperCool raffreddamento rapido automatico (6 ore)
- SuperFrost congelamento rapido automatico in base alla quantità di alimenti (max. 65 ore)
- Allarme in caso di innalzamento della temperatura: ottico e acustico
- Allarme porta aperta: acustico

Vano frigorifero

- PowerCooling
- Allestimento Premium GlassLine, VarioBoxes, Portauova
- 5 ripiani GlassLine, di cui 1 divisibile e rientrabile
- Ripiano ondulato portabottiglie
- Illuminazione LED dall'alto
- 2 cassetti per frutta e verdura su supporti a rulli

Vano congelatore ****

- 3 cassetti, VarioSpace
- Vassoio per cubetti di ghiaccio
- Tempo di conservazione in caso di black-out: 24 ore
- Capacità di congelazione in 24 ore: 14 kg
- 2 accumulatori di freddo
- Ripiani in vetro di sicurezza

Caratteristiche

- SwingLine
- Maniglie tubolari in acciaio satinato con meccanismo di apertura integrato
- Incassabile grazie all'aerazione frontale²
- Maniglie di trasporto, posteriori
- Piedini anteriori regolabili in altezza, ruote posteriori per il trasporto
- Incernieratura delle porte reversibile
- Guarnizione della porta rimovibile

Controllo

- Comando MagicEye dietro la porta, controllo elettronico con pulsanti
- Display della temperatura a LED per il vano frigorifero e il vano congelatore
- SuperFrost congelamento rapido automatico (65 ore)
- Allarme in caso di innalzamento della temperatura: ottico e acustico
- Allarme porta aperta: acustico

Vano frigorifero

- PowerCooling
- Allestimento Comfort GlassLine, Portauova
- 4 ripiani GlassLine
- Ripiano ondulato portabottiglie
- Illuminazione LED dall'alto
- 2 cassetti per frutta e verdura

Vano congelatore ****

- 2 cassetti, VarioSpace
- Vassoio per cubetti di ghiaccio
- Tempo di conservazione in caso di black-out: 24 ore
- Capacità di congelazione in 24 ore: 8 kg
- Ripiani in vetro di sicurezza

Caratteristiche

- SwingLine
- Maniglie tubolari in acciaio satinato con meccanismo di apertura integrato
- Incassabile grazie all'aerazione frontale²
- Maniglie di trasporto, posteriori
- Piedini anteriori regolabili in altezza, ruote posteriori per il trasporto
- Incernieratura delle porte reversibile

Controllo

- Display TFT monocromo bianco da 2,4" dietro la porta, controllo ElectronicTouch a sfioramento
- Display digitale della temperatura per il vano frigorifero e il vano congelatore
- Predisposto per SmartDeviceBox – da ordinare separatamente
- SuperCool raffreddamento rapido automatico (durata regolabile)
- SuperFrost congelamento rapido automatico (65 ore)
- Allarme in caso di innalzamento della temperatura: ottico e acustico
- Allarme porta aperta: ottico e acustico

Vano frigorifero

- PowerCooling
- Allestimento Comfort GlassLine, Portauova
- 5 ripiani GlassLine, di cui 1 divisibile e rientrabile
- Ripiano ondulato portabottiglie
- Illuminazione LED dall'alto
- 2 cassetti per frutta e verdura su supporti a rulli

Vano congelatore ****

- 3 cassetti, VarioSpace
- Vassoio per cubetti di ghiaccio
- Tempo di conservazione in caso di black-out: 18 ore
- Capacità di congelazione in 24 ore: 11 kg
- Ripiani in vetro di sicurezza

Caratteristiche

- HardLine
- Maniglie in alluminio con meccanismo di apertura integrato
- Incassabile grazie all'aerazione frontale²
- Maniglie di trasporto, anteriori e posteriori
- Piedini anteriori regolabili in altezza, ruote posteriori per il trasporto
- Incernieratura delle porte reversibile
- Guarnizione della porta rimovibile

Colori / materiali disponibili

CNef 4015 con SmartSteel acciaio antimpronta

Controllo

- Display TFT monocromo bianco da 2,4" dietro la porta, controllo ElectronicTouch a sfioramento
- Display digitale della temperatura per il vano frigorifero e il vano congelatore
- Predisposto per SmartDeviceBox – da ordinare separatamente
- SuperCool raffreddamento rapido automatico (durata regolabile)
- SuperFrost congelamento rapido automatico (65 ore)
- Allarme in caso di innalzamento della temperatura: ottico e acustico
- Allarme porta aperta: ottico e acustico

Vano frigorifero

- PowerCooling
- Allestimento Comfort GlassLine, Portauova
- 5 ripiani GlassLine, di cui 1 divisibile e rientrabile
- Ripiano ondulato portabottiglie
- Illuminazione LED dall'alto
- 2 cassetti per frutta e verdura su supporti a rulli

Vano congelatore ****

- 3 cassetti, VarioSpace
- Vassoio per cubetti di ghiaccio
- Tempo di conservazione in caso di black-out: 18 ore
- Capacità di congelazione in 24 ore: 11 kg
- Ripiani in vetro di sicurezza


Caratteristiche

- HardLine
- Maniglie in alluminio con meccanismo di apertura integrato
- Incassabile grazie all'aerazione frontale²
- Maniglie di trasporto, anteriori e posteriori
- Piedini anteriori regolabili in altezza, ruote posteriori per il trasporto
- Incernieratura delle porte reversibile
- Guarnizione della porta rimovibile

¹ Il consumo energetico indicato è raggiunto utilizzando il distanziatore murale fornito con l'apparecchiatura. Il mancato uso del distanziatore murale non compromette il funzionamento dell'apparecchiatura. Il distanziatore murale aumenta la profondità dell'apparecchiatura di 3,5 cm rispetto a quanto indicato.

² Per il corretto posizionamento all'interno dei mobili seguire le indicazioni riportate nelle istruzioni d'installazione. Per la gamma completa delle classi di efficienza si rimanda a pagina 3. Conformemente a (EU) 2017/1369 6a.

Combinati NoFrost 60 cm



CNPef 4813



Classe di efficienza energetica: $\langle A^{+++} \rangle$ ¹
 Consumo energetico in 365 giorni/24 ore: 167/0,456 kWh ¹
 Volume utile totale: 338 l (Vano frigorifero: 243 l. Vano congelatore: 95 l)
 Rumorosità (potenza sonora): 40 dB(A)
 Classe climatica: SN-T (da +10 °C a +43 °C)
 Porte/Fianchi: SmartSteel acciaio antimpronta/Silver
 Dimensioni esterne in cm (A/L/P) 201,1/60/65,5 ¹

Controllo

- Comando MagicEye dietro la porta, controllo elettronico con pulsanti
- Display digitale della temperatura per il vano frigorifero e il vano congelatore
- SuperFrost congelamento rapido automatico (65 ore)
- Allarme in caso di innalzamento della temperatura: ottico e acustico
- Allarme porta aperta: acustico

Vano frigorifero

- PowerCooling
- Mensole della controporta in plastica, Portauova
- 4 ripiani GlassLine
- Ripiano ondulato portabottiglie
- Illuminazione LED dall'alto
- 1 ampio cassetto per frutta e verdura

Vano congelatore ********

- 3 cassetti, VarioSpace
- Vassoio per cubetti di ghiaccio
- Tempo di conservazione in caso di black-out: 26 ore
- Capacità di congelazione in 24 ore: 10 kg

Caratteristiche

- HardLine
- Maniglie verticali integrate
- Incassabile grazie all'aerazione frontale ²
- Maniglie di trasporto, posteriori
- Piedini anteriori regolabili in altezza
- Incernieratura delle porte reversibile
- Guarnizione della porta rimovibile

CNPel 4813



Classe di efficienza energetica: $\langle A^{+++} \rangle$ ¹
 Consumo energetico in 365 giorni/24 ore: 167/0,456 kWh ¹
 Volume utile totale: 338 l (Vano frigorifero: 243 l. Vano congelatore: 95 l)
 Rumorosità (potenza sonora): 40 dB(A)
 Classe climatica: SN-T (da +10 °C a +43 °C)
 Porte/Fianchi: SteelLook/silver
 Dimensioni esterne in cm (A/L/P) 201,1/60/65,5 ¹

Controllo

- Comando MagicEye dietro la porta, controllo elettronico con pulsanti
- Display digitale della temperatura per il vano frigorifero e il vano congelatore
- SuperFrost congelamento rapido automatico (65 ore)
- Allarme in caso di innalzamento della temperatura: ottico e acustico
- Allarme porta aperta: acustico

Vano frigorifero

- PowerCooling
- Mensole della controporta in plastica, Portauova
- 4 ripiani GlassLine
- Ripiano ondulato portabottiglie
- Illuminazione LED dall'alto
- 1 ampio cassetto per frutta e verdura

Vano congelatore ********

- 3 cassetti, VarioSpace
- Vassoio per cubetti di ghiaccio
- Tempo di conservazione in caso di black-out: 26 ore
- Capacità di congelazione in 24 ore: 10 kg

Caratteristiche

- HardLine
- Maniglie verticali integrate
- Incassabile grazie all'aerazione frontale ²
- Maniglie di trasporto, posteriori
- Piedini anteriori regolabili in altezza
- Incernieratura delle porte reversibile
- Guarnizione della porta rimovibile

Colori/materiali disponibili

CNP 4813 in Bianco

CNef 4813



Classe di efficienza energetica: $\langle A^{++} \rangle$ ¹
 Consumo energetico in 365 giorni/24 ore: 250/0,684 kWh ¹
 Volume utile totale: 338 l (Vano frigorifero: 243 l.
 Vano congelatore: 95 l)
 Rumorosità (potenza sonora): 40 dB(A)
 Classe climatica: SN-T (da +10 °C a +43 °C)
 Porte/Fianchi: SmartSteel acciaio antimpronta/Silver
 Dimensioni esterne in cm (A/L/P) 201,1/60/65,5 ¹

Controllo

- Comando MagicEye dietro la porta, controllo elettronico con pulsanti
- Display digitale della temperatura per il vano frigorifero e il vano congelatore
- SuperFrost congelamento rapido automatico (65 ore)
- Allarme in caso di innalzamento della temperatura: ottico e acustico
- Allarme porta aperta: acustico

Vano frigorifero

- PowerCooling
- Mensole della controporta in plastica, Portauova
- 4 ripiani GlassLine
- Ripiano ondulato portabottiglie
- Illuminazione LED dall'alto
- 1 ampio cassetto per frutta e verdura

Vano congelatore ********

- 3 cassetti, VarioSpace
- Vassoio per cubetti di ghiaccio
- Tempo di conservazione in caso di black-out: 26 ore
- Capacità di congelazione in 24 ore: 9 kg

Caratteristiche

- HardLine
- Maniglie verticali integrate
- Incassabile grazie all'aerazione frontale ²
- Maniglie di trasporto, posteriori
- Piedini anteriori regolabili in altezza
- Incernieratura delle porte reversibile
- Guarnizione della porta rimovibile

CNel 4813



Classe di efficienza energetica: $\langle A^{++} \rangle$ ¹
 Consumo energetico in 365 giorni/24 ore: 250/0,684 kWh ¹
 Volume utile totale: 338 l (Vano frigorifero: 243 l.
 Vano congelatore: 95 l)
 Rumorosità (potenza sonora): 40 dB(A)
 Classe climatica: SN-T (da +10 °C a +43 °C)
 Porte/Fianchi: SteelLook/silver
 Dimensioni esterne in cm (A/L/P) 201,1/60/65,5 ¹

Controllo

- Comando MagicEye dietro la porta, controllo elettronico con pulsanti
- Display digitale della temperatura per il vano frigorifero e il vano congelatore
- SuperFrost congelamento rapido automatico (65 ore)
- Allarme in caso di innalzamento della temperatura: ottico e acustico
- Allarme porta aperta: acustico

Vano frigorifero

- PowerCooling
- Mensole della controporta in plastica, Portauova
- 4 ripiani GlassLine
- Ripiano ondulato portabottiglie
- Illuminazione LED dall'alto
- 1 ampio cassetto per frutta e verdura

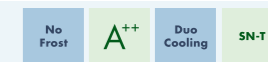
Vano congelatore ********

- 3 cassetti, VarioSpace
- Vassoio per cubetti di ghiaccio
- Tempo di conservazione in caso di black-out: 26 ore
- Capacità di congelazione in 24 ore: 9 kg

Caratteristiche

- HardLine
- Maniglie verticali integrate
- Incassabile grazie all'aerazione frontale ²
- Maniglie di trasporto, posteriori
- Piedini anteriori regolabili in altezza
- Incernieratura delle porte reversibile
- Guarnizione della porta rimovibile

CN 4813



Classe di efficienza energetica: $\langle A^{++} \rangle$ ¹
 Consumo energetico in 365 giorni/24 ore: 250/0,684 kWh ¹
 Volume utile totale: 338 l (Vano frigorifero: 243 l.
 Vano congelatore: 95 l)
 Rumorosità (potenza sonora): 40 dB(A)
 Classe climatica: SN-T (da +10 °C a +43 °C)
 Porte/Fianchi: Bianco/Bianco
 Dimensioni esterne in cm (A/L/P) 201,1/60/65,5 ¹

Controllo

- Comando MagicEye dietro la porta, controllo elettronico con pulsanti
- Display digitale della temperatura per il vano frigorifero e il vano congelatore
- SuperFrost congelamento rapido automatico (65 ore)
- Allarme in caso di innalzamento della temperatura: ottico e acustico
- Allarme porta aperta: acustico

Vano frigorifero

- PowerCooling
- Mensole della controporta in plastica, Portauova
- 4 ripiani GlassLine
- Ripiano ondulato portabottiglie
- Illuminazione LED dall'alto
- 1 ampio cassetto per frutta e verdura

Vano congelatore ********

- 3 cassetti, VarioSpace
- Vassoio per cubetti di ghiaccio
- Tempo di conservazione in caso di black-out: 26 ore
- Capacità di congelazione in 24 ore: 9 kg

Caratteristiche

- HardLine
- Maniglie verticali integrate
- Incassabile grazie all'aerazione frontale ²
- Maniglie di trasporto, posteriori
- Piedini anteriori regolabili in altezza
- Incernieratura delle porte reversibile
- Guarnizione della porta rimovibile

¹ Il consumo energetico indicato è raggiunto utilizzando il distanziatore murale fornito con l'apparecchiatura. Il mancato uso del distanziatore murale non compromette il funzionamento dell'apparecchiatura. Il distanziatore murale aumenta la profondità dell'apparecchiatura di 3,5 cm rispetto a quanto indicato.

² Per il corretto posizionamento all'interno dei mobili seguire le indicazioni riportate nelle istruzioni d'installazione. Per la gamma completa delle classi di efficienza si rimanda a pagina 3. Conformemente a (EU) 2017/1369 6a.

Combinati NoFrost 60 cm



CINel 4713



Classe di efficienza energetica: $\langle A^+ \rangle^1$

Consumo energetico in 365 giorni/24 ore: 264/0,721 kWh¹

Volume utile totale: 328 l (Vano frigorifero: 199 l. Vano congelatore: 129 l)

Rumorosità (potenza sonora): 40 dB(A)

Classe climatica: SN-T (da +10 °C a +43 °C)

Porte/Fianchi: SteelLook/silver

Dimensioni esterne in cm (A/L/P) 201,1/60/65,5¹

Controllo

- Comando MagicEye dietro la porta, controllo elettronico con pulsanti
- Display digitale della temperatura per il vano frigorifero e il vano congelatore
- SuperFrost congelamento rapido automatico (65 ore)
- Allarme in caso di innalzamento della temperatura: ottico e acustico
- Allarme porta aperta: acustico

Vano frigorifero

- PowerCooling
- Mensole della controporta in plastica, Portauova
- 4 ripiani GlassLine
- Ripiano ondulato portabottiglie
- Illuminazione LED dall'alto
- 1 ampio cassetto per frutta e verdura

Vano congelatore ****

- 4 cassetti, VarioSpace
- Vassoio per cubetti di ghiaccio
- Tempo di conservazione in caso di black-out: 26 ore
- Capacità di congelazione in 24 ore: 8 kg

Caratteristiche

- HardLine
- Maniglie verticali integrate
- Incassabile grazie all'aerazione frontale²
- Maniglie di trasporto, posteriori
- Piedini anteriori regolabili in altezza
- Incernieratura delle porte reversibile
- Guarnizione della porta rimovibile

CN 4713



Classe di efficienza energetica: $\langle A^+ \rangle^1$

Consumo energetico in 365 giorni/24 ore: 264/0,721 kWh¹

Volume utile totale: 328 l (Vano frigorifero: 199 l. Vano congelatore: 129 l)

Rumorosità (potenza sonora): 40 dB(A)

Classe climatica: SN-T (da +10 °C a +43 °C)

Porte/Fianchi: Bianco/Bianco

Dimensioni esterne in cm (A/L/P) 201,1/60/65,5¹

Controllo

- Comando MagicEye dietro la porta, controllo elettronico con pulsanti
- Display digitale della temperatura per il vano frigorifero e il vano congelatore
- SuperFrost congelamento rapido automatico (65 ore)
- Allarme in caso di innalzamento della temperatura: ottico e acustico
- Allarme porta aperta: acustico

Vano frigorifero

- PowerCooling
- Mensole della controporta in plastica, Portauova
- 4 ripiani GlassLine
- Ripiano ondulato portabottiglie
- Illuminazione LED dall'alto
- 1 ampio cassetto per frutta e verdura

Vano congelatore ****

- 4 cassetti, VarioSpace
- Vassoio per cubetti di ghiaccio
- Tempo di conservazione in caso di black-out: 26 ore
- Capacità di congelazione in 24 ore: 8 kg

Caratteristiche

- HardLine
- Maniglie verticali integrate
- Incassabile grazie all'aerazione frontale²
- Maniglie di trasporto, posteriori
- Piedini anteriori regolabili in altezza
- Incernieratura delle porte reversibile
- Guarnizione della porta rimovibile

CNPeF 4313



Classe di efficienza energetica: $\langle A^{+++} \rangle^1$

Consumo energetico in 365 giorni/24 ore: 160/0,436 kWh¹

Volume utile totale: 304 l (Vano frigorifero: 209 l. Vano congelatore: 95 l)

Rumorosità (potenza sonora): 40 dB(A)

Classe climatica: SN-T (da +10 °C a +43 °C)

Porte/Fianchi: SmartSteel acciaio antimpronta/Silver

Dimensioni esterne in cm (A/L/P) 186,1/60/65,5¹

Controllo

- Comando MagicEye dietro la porta, controllo elettronico con pulsanti
- Display digitale della temperatura per il vano frigorifero e il vano congelatore
- SuperFrost congelamento rapido automatico (65 ore)
- Allarme in caso di innalzamento della temperatura: ottico e acustico
- Allarme porta aperta: acustico

Vano frigorifero

- PowerCooling
- Mensole della controporta in plastica, Portauova
- 4 ripiani GlassLine
- Ripiano ondulato portabottiglie
- Illuminazione LED dall'alto
- 1 ampio cassetto per frutta e verdura

Vano congelatore ****

- 3 cassetti, VarioSpace
- Vassoio per cubetti di ghiaccio
- Tempo di conservazione in caso di black-out: 26 ore
- Capacità di congelazione in 24 ore: 10 kg

Caratteristiche

- HardLine
- Maniglie verticali integrate
- Incassabile grazie all'aerazione frontale²
- Maniglie di trasporto, posteriori
- Piedini anteriori regolabili in altezza
- Incernieratura delle porte reversibile
- Guarnizione della porta rimovibile

CNPel 4313



Classe di efficienza energetica: $\langle A^{+++} \rangle^1$

Consumo energetico in 365 giorni/24 ore: 160/0,436 kWh¹

Volume utile totale: 304 l (Vano frigorifero: 209 l. Vano congelatore: 95 l)

Rumorosità (potenza sonora): 40 dB(A)

Classe climatica: SN-T (da +10 °C a +43 °C)

Porte/Fianchi: SteelLook/silver

Dimensioni esterne in cm (A/L/P) 186,1/60/65,5¹

Controllo

- Comando MagicEye dietro la porta, controllo elettronico con pulsanti
- Display digitale della temperatura per il vano frigorifero e il vano congelatore
- SuperFrost congelamento rapido automatico (65 ore)
- Allarme in caso di innalzamento della temperatura: ottico e acustico
- Allarme porta aperta: acustico

Vano frigorifero

- PowerCooling
- Mensole della controporta in plastica, Portauova
- 4 ripiani GlassLine
- Ripiano ondulato portabottiglie
- Illuminazione LED dall'alto
- 1 ampio cassetto per frutta e verdura

Vano congelatore ****

- 3 cassetti, VarioSpace
- Vassoio per cubetti di ghiaccio
- Tempo di conservazione in caso di black-out: 26 ore
- Capacità di congelazione in 24 ore: 10 kg

Caratteristiche

- HardLine
- Maniglie verticali integrate
- Incassabile grazie all'aerazione frontale²
- Maniglie di trasporto, posteriori
- Piedini anteriori regolabili in altezza
- Incernieratura delle porte reversibile
- Guarnizione della porta rimovibile


Colori/materiali disponibili

CNP 4313 in Bianco

¹ Il consumo energetico indicato è raggiunto utilizzando il distanziatore murale fornito con l'apparecchiatura. Il mancato uso del distanziatore murale non compromette il funzionamento dell'apparecchiatura. Il distanziatore murale aumenta la profondità dell'apparecchiatura di 3,5 cm rispetto a quanto indicato.

² Per il corretto posizionamento all'interno dei mobili seguire le indicazioni riportate nelle istruzioni d'installazione. Per la gamma completa delle classi di efficienza si rimanda a pagina 3. Conformemente a (EU) 2017/1369 6a.

Combinati NoFrost 60 cm



CNeF 4313



Classe di efficienza energetica: $\langle A^{++} \rangle^1$
 Consumo energetico in 365 giorni/24 ore: 240/0,655 kWh¹
 Volume utile totale: 304 l (Vano frigorifero: 209 l. Vano congelatore: 95 l)
 Rumorosità (potenza sonora): 40 dB(A)
 Classe climatica: SN-T (da +10 °C a +43 °C)
 Porte/Fianchi: SmartSteel acciaio antimpronta/Silver
 Dimensioni esterne in cm (A/L/P) 186,1/60/65,5¹

Controllo

- Comando MagicEye dietro la porta, controllo elettronico con pulsanti
- Display digitale della temperatura per il vano frigorifero e il vano congelatore
- SuperFrost congelamento rapido automatico (65 ore)
- Allarme in caso di innalzamento della temperatura: ottico e acustico
- Allarme porta aperta: acustico

Vano frigorifero

- PowerCooling
- Mensole della controporta in plastica, Portauova
- 4 ripiani GlassLine
- Ripiano ondulato portabottiglie
- Illuminazione LED dall'alto
- 1 ampio cassetto per frutta e verdura

Vano congelatore ****

- 3 cassetti, VarioSpace
- Vassoio per cubetti di ghiaccio
- Tempo di conservazione in caso di black-out: 26 ore
- Capacità di congelazione in 24 ore: 9 kg

Caratteristiche

- HardLine
- Maniglie verticali integrate
- Incassabile grazie all'aerazione frontale²
- Maniglie di trasporto, posteriori
- Piedini anteriori regolabili in altezza
- Incernieratura delle porte reversibile
- Guarnizione della porta rimovibile

CNeL 4313



Classe di efficienza energetica: $\langle A^{++} \rangle^1$
 Consumo energetico in 365 giorni/24 ore: 240/0,655 kWh¹
 Volume utile totale: 304 l (Vano frigorifero: 209 l. Vano congelatore: 95 l)
 Rumorosità (potenza sonora): 40 dB(A)
 Classe climatica: SN-T (da +10 °C a +43 °C)
 Porte/Fianchi: SteelLook/silver
 Dimensioni esterne in cm (A/L/P) 186,1/60/65,5¹

Controllo

- Comando MagicEye dietro la porta, controllo elettronico con pulsanti
- Display digitale della temperatura per il vano frigorifero e il vano congelatore
- SuperFrost congelamento rapido automatico (65 ore)
- Allarme in caso di innalzamento della temperatura: ottico e acustico
- Allarme porta aperta: acustico

Vano frigorifero

- PowerCooling
- Mensole della controporta in plastica, Portauova
- 4 ripiani GlassLine
- Ripiano ondulato portabottiglie
- Illuminazione LED dall'alto
- 1 ampio cassetto per frutta e verdura

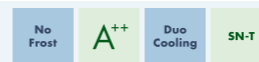
Vano congelatore ****

- 3 cassetti, VarioSpace
- Vassoio per cubetti di ghiaccio
- Tempo di conservazione in caso di black-out: 26 ore
- Capacità di congelazione in 24 ore: 9 kg

Caratteristiche

- HardLine
- Maniglie verticali integrate
- Incassabile grazie all'aerazione frontale²
- Maniglie di trasporto, posteriori
- Piedini anteriori regolabili in altezza
- Incernieratura delle porte reversibile
- Guarnizione della porta rimovibile

CNBe 4313



Classe di efficienza energetica: $\langle A^{++} \rangle^1$
 Consumo energetico in 365 giorni/24 ore: 240/0,655 kWh¹
 Volume utile totale: 304 l (Vano frigorifero: 209 l. Vano congelatore: 95 l)
 Rumorosità (potenza sonora): 40 dB(A)
 Classe climatica: SN-T (da +10 °C a +43 °C)
 Porte/Fianchi: Beige/Beige
 Dimensioni esterne in cm (A/L/P) 186,1/60/65,5¹

Controllo

- Comando MagicEye dietro la porta, controllo elettronico con pulsanti
- Display digitale della temperatura per il vano frigorifero e il vano congelatore
- SuperFrost congelamento rapido automatico (65 ore)
- Allarme in caso di innalzamento della temperatura: ottico e acustico
- Allarme porta aperta: acustico

Vano frigorifero

- PowerCooling
- Mensole della controporta in plastica, Portauova
- 4 ripiani GlassLine
- Ripiano ondulato portabottiglie
- Illuminazione LED dall'alto
- 1 ampio cassetto per frutta e verdura

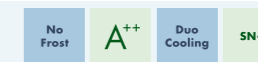
Vano congelatore ****

- 3 cassetti, VarioSpace
- Vassoio per cubetti di ghiaccio
- Tempo di conservazione in caso di black-out: 26 ore
- Capacità di congelazione in 24 ore: 9 kg

Caratteristiche

- HardLine
- Maniglie verticali integrate
- Incassabile grazie all'aerazione frontale²
- Maniglie di trasporto, posteriori
- Piedini anteriori regolabili in altezza
- Incernieratura delle porte reversibile
- Guarnizione della porta rimovibile

CN 4313



Classe di efficienza energetica: $\langle A^{++} \rangle^1$
 Consumo energetico in 365 giorni/24 ore: 240/0,655 kWh¹
 Volume utile totale: 304 l (Vano frigorifero: 209 l. Vano congelatore: 95 l)
 Rumorosità (potenza sonora): 40 dB(A)
 Classe climatica: SN-T (da +10 °C a +43 °C)
 Porte/Fianchi: Bianco/Bianco
 Dimensioni esterne in cm (A/L/P) 186,1/60/65,5¹

Controllo

- Comando MagicEye dietro la porta, controllo elettronico con pulsanti
- Display digitale della temperatura per il vano frigorifero e il vano congelatore
- SuperFrost congelamento rapido automatico (65 ore)
- Allarme in caso di innalzamento della temperatura: ottico e acustico
- Allarme porta aperta: acustico

Vano frigorifero

- PowerCooling
- Mensole della controporta in plastica, Portauova
- 4 ripiani GlassLine
- Ripiano ondulato portabottiglie
- Illuminazione LED dall'alto
- 1 ampio cassetto per frutta e verdura

Vano congelatore ****


- 3 cassetti, VarioSpace
- Vassoio per cubetti di ghiaccio
- Tempo di conservazione in caso di black-out: 26 ore
- Capacità di congelazione in 24 ore: 9 kg

Caratteristiche

- HardLine
- Maniglie verticali integrate
- Incassabile grazie all'aerazione frontale²
- Maniglie di trasporto, posteriori
- Piedini anteriori regolabili in altezza
- Incernieratura delle porte reversibile
- Guarnizione della porta rimovibile

¹ Il consumo energetico indicato è raggiunto utilizzando il distanziatore murale fornito con l'apparecchiatura. Il mancato uso del distanziatore murale non compromette il funzionamento dell'apparecchiatura. Il distanziatore murale aumenta la profondità dell'apparecchiatura di 3,5 cm rispetto a quanto indicato.

² Per il corretto posizionamento all'interno dei mobili seguire le indicazioni riportate nelle istruzioni d'installazione. Per la gamma completa delle classi di efficienza si rimanda a pagina 3. Conformemente a (EU) 2017/1369 6a.



◀60▶
▶182▶



◀60▶
▶162▶

Qualità in ogni dettaglio



No Frost

La tecnologia **NoFrost** di Liebherr elimina il problema di dover sbrinare il congelatore. Nel vano non si forma mai ghiaccio e sugli alimenti non si forma più la brina.



Maggiori informazioni sulla tecnologia NoFrost.
nofrost.liebherr.com/en



Duo Cooling

Il sistema **DuoCooling** è dotato di due circuiti di raffreddamento regolabili separatamente il che permette di impostare le temperature di frigorifero e congelatore in modo preciso e indipendente. Inoltre non avviene scambio di aria tra i due vani, in questo modo si impedisce il passaggio di odori e gli alimenti non perdono la loro naturale freschezza.

CNeF 3515
Comfort

No Frost A++ Duo Cooling SN-T Smart Steel Smart Device

Classe di efficienza energetica: $\langle A^+ \rangle^1$
Consumo energetico in 365 giorni/24 ore: 237/0,648 kWh¹
Volume utile totale: 308 l (Vano frigorifero: 221 l. Vano congelatore: 87 l)
Rumorosità (potenza sonora): 39 dB(A)
Classe climatica: SN-T (da +10 °C a +43 °C)
Porte/Fianchi: SmartSteel acciaio antimpronta/Silver
Dimensioni esterne in cm (A/L/P) 181,7/60/62,5¹

CNeF 3115
Comfort

No Frost A++ Duo Cooling SN-T Smart Steel Smart Device

Classe di efficienza energetica: $\langle A^+ \rangle^1$
Consumo energetico in 365 giorni/24 ore: 222/0,608 kWh¹
Volume utile totale: 260 l (Vano frigorifero: 173 l. Vano congelatore: 87 l)
Rumorosità (potenza sonora): 39 dB(A)
Classe climatica: SN-T (da +10 °C a +43 °C)
Porte/Fianchi: SmartSteel acciaio antimpronta/Silver
Dimensioni esterne in cm (A/L/P) 162,3/60/62,5¹

Controllo

- Display TFT monocromo bianco da 2,4" dietro la porta, controllo ElectronicTouch a sfioramento
- Display digitale della temperatura per il vano frigorifero e il vano congelatore
- Predisposto per SmartDeviceBox – da ordinare separatamente
- SuperCool raffreddamento rapido automatico (durata regolabile)
- SuperFrost congelamento rapido automatico (65 ore)
- Allarme in caso di innalzamento della temperatura: ottico e acustico
- Allarme porta aperta: ottico e acustico

Vano frigorifero

- PowerCooling
- Allestimento Comfort GlassLine, Portaovova
- 4 ripiani GlassLine, di cui 1 divisibile e rientrabile
- Ripiano ondulato portabottiglie
- Illuminazione LED dall'alto
- 2 cassetti per frutta e verdura su supporti a rulli

Vano congelatore ****

- 3 cassetti, VarioSpace
- Vassoio per cubetti di ghiaccio
- Tempo di conservazione in caso di black-out: 18 ore
- Capacità di congelazione in 24 ore: 11 kg
- Ripiani in vetro di sicurezza

Caratteristiche

- HardLine
- Maniglie in alluminio con meccanismo di apertura integrato
- Incassabile grazie all'aerazione frontale²
- Maniglie di trasporto, anteriori e posteriori
- Piedini anteriori regolabili in altezza, ruote posteriori per il trasporto
- Incernieratura delle porte reversibile
- Guarnizione della porta rimovibile

Controllo

- Display TFT monocromo bianco da 2,4" dietro la porta, controllo ElectronicTouch a sfioramento
- Display digitale della temperatura per il vano frigorifero e il vano congelatore
- Predisposto per SmartDeviceBox – da ordinare separatamente
- SuperCool raffreddamento rapido automatico (durata regolabile)
- SuperFrost congelamento rapido automatico (65 ore)
- Allarme in caso di innalzamento della temperatura: ottico e acustico
- Allarme porta aperta: ottico e acustico

Vano frigorifero

- PowerCooling
- Allestimento Comfort GlassLine, Portaovova
- 3 ripiani GlassLine, di cui 1 divisibile e rientrabile
- Illuminazione LED dall'alto
- 2 cassetti per frutta e verdura su supporti a rulli

Vano congelatore ****

- 3 cassetti, VarioSpace
- Vassoio per cubetti di ghiaccio
- Tempo di conservazione in caso di black-out: 18 ore
- Capacità di congelazione in 24 ore: 11 kg
- Ripiani in vetro di sicurezza

Caratteristiche

- HardLine
- Maniglie in alluminio con meccanismo di apertura integrato
- Incassabile grazie all'aerazione frontale²
- Maniglie di trasporto, anteriori e posteriori
- Piedini anteriori regolabili in altezza, ruote posteriori per il trasporto
- Incernieratura delle porte reversibile
- Guarnizione della porta rimovibile

Colori / materiali disponibili
CN 3115 in Bianco



Le **mensole GlassLine** in vetro possono essere regolate in altezza e consentono di gestire lo spazio secondo le proprie esigenze. Sono infrangibili, antigraffio e sono facili da pulire. Il ripiano divisibile e rientrabile consente di creare rapidamente molto spazio, anche per i contenitori più alti.



Smart Steel

La speciale finitura in acciaio satinato antimpronta **SmartSteel** rende l'apparecchiatura estremamente facile da pulire e più resistente ai graffi.

¹ Il consumo energetico indicato è raggiunto utilizzando il distanziatore murale fornito con l'apparecchiatura. Il mancato uso del distanziatore murale non compromette il funzionamento dell'apparecchiatura. Il distanziatore murale aumenta la profondità dell'apparecchiatura di 3,5 cm rispetto a quanto indicato.

² Per il corretto posizionamento all'interno dei mobili seguire le indicazioni riportate nelle istruzioni d'installazione. Per la gamma completa delle classi di efficienza si rimanda a pagina 3. Conformemente a (EU) 2017/1369 6a.

Qualità in ogni dettaglio



Smart Frost

La tecnologia **SmartFrost** riduce notevolmente la formazione di ghiaccio nel congelatore, in questo modo lo sbrinatorio è necessario solo raramente. Inoltre, le pareti del vano congelatore sono lisce e facili da pulire.



Bio Fresh

Nei cassetti **BioFresh**, ad una temperatura leggermente superiore a 0 °C e con l'umidità ideale, frutta, verdura, carne e pesce conservano le loro sane vitamine e il loro aspetto appetitoso molto più a lungo rispetto a un tradizionale vano frigorifero. I cassetti BioFresh sono realizzati in plastica trasparente e sono inseriti su solide guide telescopiche.



Bio Cool

Il cassetto **BioCool** permette di regolare il livello di umidità al suo interno in modo da mantenere più a lungo la freschezza degli alimenti. Il livello di umidità è regolabile tramite un cursore (il simbolo della goccia d'acqua indica una maggiore umidità). Il cassetto è molto comodo e può essere facilmente estratto grazie a pratici supporti a rulli o comode guide telescopiche.



Grazie al pratico sistema **VarioSpace** è possibile congelare e conservare alimenti di grandi dimensioni: in ogni momento è possibile rimuovere un cassetto e il tramezzo sottostante per ottenere uno spazio alto il doppio o il triplo.



Smart Device

Il **2,4"-Touch-Display** a sfioramento ad alta risoluzione e ad alto contrasto è integrato dietro la porta e permette una regolazione intuitiva della temperatura. La **SmartDeviceBox**, disponibile come accessorio, permette di controllare l'apparecchiatura tramite dispositivo mobile e fornisce informazioni come gli allarmi o promemoria.



Un dettaglio innovativo e unico dei frigoriferi e dei combinati BioFresh è il nuovo **ripiano portabottiglie integrato** che può essere utilizzato in modo flessibile: in base al bisogno può alloggiare le bottiglie, oppure può essere allestito come superficie di appoggio in vetro.



L'illuminazione a **LED** ad alta efficienza ha una lunga durata e permette di risparmiare energia. È montata a filo nella parte superiore dell'apparecchiatura per assicurare un utilizzo ottimale dello spazio interno e per garantire un'illuminazione intensa, uniforme ed elegante.

I dettagli mostrati relativi all'equipaggiamento dipendono dai modelli; è valevole la descrizione inerente il relativo modello.



Nei cassetti **BioFresh**, ad una temperatura leggermente superiore a 0 °C e con l'umidità ideale, frutta, verdura, carne e pesce conservano le loro sane vitamine e il loro aspetto appetitoso molto più a lungo rispetto a un tradizionale vano frigorifero. I cassetti BioFresh sono realizzati in plastica trasparente e sono inseriti su solide guide telescopiche.



CBef 4815 Comfort	Bio Fresh	Smart Frost	A+++	Duo Cooling	SN-T	Smart Steel	Smart Device	Super Silent
Classe di efficienza energetica: $\lt; A^{+++}$ ¹								
Consumo energetico in 365 giorni/24 ore: 183/0,499 kWh ¹								
Volume utile totale: 357 l (Vano frigorifero: 242 l, di cui 94 l vano BioFresh.								
Vano congelatore: 115 l)								
Rumorosità (potenza sonora): 34 dB(A) SuperSilent								
Classe climatica: SN-T (da +10 °C a +43 °C)								
Porte/Fianchi: SmartSteel acciaio antimpronta/Silver								
Dimensioni esterne in cm (A/L/P) 201/60/66,5 ¹								

Controllo

- Display TFT monocromo bianco da 2,4" dietro la porta, controllo ElectronicTouch a sfioramento
- Display digitale della temperatura per il vano frigorifero, il vano congelatore e il vano BioFresh
- Predisposto per SmartDeviceBox – da ordinare separatamente
- SuperCool raffreddamento rapido automatico (durata regolabile)
- SuperFrost congelamento rapido automatico (65 ore)
- Allarme in caso di innalzamento della temperatura: ottico e acustico
- Allarme porta aperta: ottico e acustico

Vano frigorifero e vano BioFresh

- PowerCooling con filtro FreshAir ai carboni attivi
- Allestimento Comfort GlassLine, Portaovova
- 3 ripiani GlassLine, di cui 1 divisibile e rientrabile
- Ripiano portabottiglie integrato
- Illuminazione LED dall'alto
- 2 cassetti BioFresh su guide telescopiche, di cui 1 regolabile HydroSafe o DrySafe

Vano congelatore ****

- 3 cassetti, VarioSpace
- Vassoio per cubetti di ghiaccio
- Tempo di conservazione in caso di black-out: 33 ore
- Capacità di congelazione in 24 ore: 13 kg
- Ripiani in vetro di sicurezza

Caratteristiche

- HardLine
- Maniglie in alluminio con meccanismo di apertura integrato
- Incassabile grazie all'aerazione frontale ²
- Maniglie di trasporto, anteriori e posteriori
- Piedini anteriori regolabili in altezza, ruote posteriori per il trasporto
- Incernieratura delle porte reversibile
- Guarnizione della porta rimovibile
- Cerniera della porta a scomparsa con angolo di apertura limitato



L'efficiente sistema di ventilazione **PowerCooling** consente un raffreddamento rapido degli alimenti appena riposti, inoltre mantiene la temperatura uniforme in tutto il vano. Il **filtro FreshAir** ai carboni attivi, integrato nella ventola, depura l'aria e cattura gli odori. La pratica funzione di promemoria sul pannello di controllo segnala quando occorre sostituire il filtro.



CPel 4313

¹ Il consumo energetico indicato è raggiunto utilizzando il distanziatore murale fornito con l'apparecchiatura. Il mancato uso del distanziatore murale non compromette il funzionamento dell'apparecchiatura. Il distanziatore murale aumenta la profondità dell'apparecchiatura di 1,5 cm rispetto a quanto indicato. ² Per il corretto posizionamento all'interno dei mobili seguire le indicazioni riportate nelle istruzioni d'installazione. Per la gamma completa delle classi di efficienza si rimanda a pagina 3. Conformemente a (EU) 2017/1369 6a.

Combinati SmartFrost 60 cm



CPel 4813



Classe di efficienza energetica: $\langle A^{+++} \rangle^1$

Consumo energetico in 365 giorni/24 ore: 160/0,437 kWh¹

Volume utile totale: 342 l (Vano frigorifero: 243 l. Vano congelatore: 99 l)

Rumorosità (potenza sonora): 38 dB(A)

Classe climatica: SN-T (da +10 °C a +43 °C)

Porte/Fianchi: SteelLook/silver

Dimensioni esterne in cm (A/L/P) 201,1/60/65,5¹

Controllo

- Comando MagicEye dietro la porta, controllo elettronico con pulsanti
- Display digitale della temperatura per il vano frigorifero e il vano congelatore
- SuperFrost congelamento rapido automatico (65 ore)
- Allarme in caso di innalzamento della temperatura: ottico e acustico
- Allarme porta aperta vano frigorifero: acustico

Vano frigorifero

- PowerCooling
- Mensole della controporta in plastica, Portauova
- 4 ripiani GlassLine
- Illuminazione LED dall'alto
- 1 ampio cassetto per frutta e verdura

Vano congelatore ********

- 3 cassetti, VarioSpace
- Vassoio per cubetti di ghiaccio
- Tempo di conservazione in caso di black-out: 30 ore
- Capacità di congelazione in 24 ore: 12 kg
- Ripiani in vetro di sicurezza

Caratteristiche

- HardLine
- Maniglie verticali integrate
- Incassabile grazie all'aerazione frontale²
- Maniglie di trasporto, posteriori
- Piedini anteriori regolabili in altezza
- Incernieratura delle porte reversibile
- Guarnizione della porta rimovibile

CP 4813



Classe di efficienza energetica: $\langle A^{+++} \rangle^1$

Consumo energetico in 365 giorni/24 ore: 160/0,437 kWh¹

Volume utile totale: 342 l (Vano frigorifero: 243 l. Vano congelatore: 99 l)

Rumorosità (potenza sonora): 38 dB(A)

Classe climatica: SN-T (da +10 °C a +43 °C)

Porte/Fianchi: Bianco/Bianco

Dimensioni esterne in cm (A/L/P) 201,1/60/65,5¹

Controllo

- Comando MagicEye dietro la porta, controllo elettronico con pulsanti
- Display digitale della temperatura per il vano frigorifero e il vano congelatore
- SuperFrost congelamento rapido automatico (65 ore)
- Allarme in caso di innalzamento della temperatura: ottico e acustico
- Allarme porta aperta vano frigorifero: acustico

Vano frigorifero

- PowerCooling
- Mensole della controporta in plastica, Portauova
- 4 ripiani GlassLine
- Illuminazione LED dall'alto
- 1 ampio cassetto per frutta e verdura

Vano congelatore ********

- 3 cassetti, VarioSpace
- Vassoio per cubetti di ghiaccio
- Tempo di conservazione in caso di black-out: 30 ore
- Capacità di congelazione in 24 ore: 12 kg
- Ripiani in vetro di sicurezza

Caratteristiche

- HardLine
- Maniglie verticali integrate
- Incassabile grazie all'aerazione frontale²
- Maniglie di trasporto, posteriori
- Piedini anteriori regolabili in altezza
- Incernieratura delle porte reversibile
- Guarnizione della porta rimovibile

CPel 4313



Classe di efficienza energetica: $\langle A^{+++} \rangle^1$

Consumo energetico in 365 giorni/24 ore: 153/0,418 kWh¹

Volume utile totale: 308 l (Vano frigorifero: 209 l. Vano congelatore: 99 l)

Rumorosità (potenza sonora): 38 dB(A)

Classe climatica: SN-T (da +10 °C a +43 °C)

Porte/Fianchi: SteelLook/silver

Dimensioni esterne in cm (A/L/P) 186,1/60/65,5¹

Controllo

- Comando MagicEye dietro la porta, controllo elettronico con pulsanti
- Display digitale della temperatura per il vano frigorifero e il vano congelatore
- SuperFrost congelamento rapido automatico (65 ore)
- Allarme in caso di innalzamento della temperatura: ottico e acustico
- Allarme porta aperta vano frigorifero: acustico

Vano frigorifero

- PowerCooling
- Mensole della controporta in plastica, Portauova
- 4 ripiani GlassLine
- Illuminazione LED dall'alto
- 1 ampio cassetto per frutta e verdura

Vano congelatore ********

- 3 cassetti, VarioSpace
- Vassoio per cubetti di ghiaccio
- Tempo di conservazione in caso di black-out: 30 ore
- Capacità di congelazione in 24 ore: 12 kg
- Ripiani in vetro di sicurezza

Caratteristiche

- HardLine
- Maniglie verticali integrate
- Incassabile grazie all'aerazione frontale²
- Maniglie di trasporto, posteriori
- Piedini anteriori regolabili in altezza
- Incernieratura delle porte reversibile
- Guarnizione della porta rimovibile

CP 4313



Classe di efficienza energetica: $\langle A^{+++} \rangle^1$

Consumo energetico in 365 giorni/24 ore: 153/0,418 kWh¹

Volume utile totale: 308 l (Vano frigorifero: 209 l. Vano congelatore: 99 l)

Rumorosità (potenza sonora): 38 dB(A)

Classe climatica: SN-T (da +10 °C a +43 °C)

Porte/Fianchi: Bianco/Bianco

Dimensioni esterne in cm (A/L/P) 186,1/60/65,5¹

Controllo

- Comando MagicEye dietro la porta, controllo elettronico con pulsanti
- Display digitale della temperatura per il vano frigorifero e il vano congelatore
- SuperFrost congelamento rapido automatico (65 ore)
- Allarme in caso di innalzamento della temperatura: ottico e acustico
- Allarme porta aperta vano frigorifero: acustico

Vano frigorifero

- PowerCooling
- Mensole della controporta in plastica, Portauova
- 4 ripiani GlassLine
- Illuminazione LED dall'alto
- 1 ampio cassetto per frutta e verdura

Vano congelatore ********

- 3 cassetti, VarioSpace
- Vassoio per cubetti di ghiaccio
- Tempo di conservazione in caso di black-out: 30 ore
- Capacità di congelazione in 24 ore: 12 kg
- Ripiani in vetro di sicurezza

Caratteristiche

- HardLine
- Maniglie verticali integrate
- Incassabile grazie all'aerazione frontale²
- Maniglie di trasporto, posteriori
- Piedini anteriori regolabili in altezza
- Incernieratura delle porte reversibile
- Guarnizione della porta rimovibile

¹ Il consumo energetico indicato è raggiunto utilizzando il distanziatore murale fornito con l'apparecchiatura. Il mancato uso del distanziatore murale non compromette il funzionamento dell'apparecchiatura. Il distanziatore murale aumenta la profondità dell'apparecchiatura di 3,5 cm rispetto a quanto indicato.

² Per il corretto posizionamento all'interno dei mobili seguire le indicazioni riportate nelle istruzioni d'installazione. Per la gamma completa delle classi di efficienza si rimanda a pagina 3. Conformemente a (EU) 2017/1369 6a.



CUef 3331

Combinati SmartFrost 55 cm



◀55▶
181



◀55▶
181



◀55▶
181

CUef 3331



Classe di efficienza energetica: $\langle A^{++} \rangle^1$
 Consumo energetico in 365 giorni/24 ore: 211/0,576 kWh¹
 Volume utile totale: 296 l (Vano frigorifero: 212 l)
 Vano congelatore: 84 l)
 Rumorosità (potenza sonora): 39 dB(A)
 Classe climatica: SN-ST (da +10 °C a +38 °C)
 Porte/Fianchi: SmartSteel acciaio antimpronta/Silver
 Dimensioni esterne in cm (A/L/P) 181,2/55/63¹

Controllo

- Comando elettromeccanico nel vano interno, controllo con manopola
- Circuiti di raffreddamento: 1
- Funzione CoolPlus

Vano frigorifero

- Mensole della controporta in plastica, Portauova
- 4 ripiani GlassLine
- Ripiano ondulato portabottiglie
- Illuminazione LED
- 2 cassetti per frutta e verdura

Vano congelatore ****

- 3 cassetti, VarioSpace
- Vassoio per cubetti di ghiaccio
- Tempo di conservazione in caso di black-out: 27 ore
- Capacità di congelazione in 24 ore: 4 kg
- Ripiani in vetro di sicurezza

Caratteristiche

- SwingLine
- Maniglie integrate
- Incassabile grazie all'aerazione frontale²
- Piedini anteriori regolabili in altezza
- Incernieratura delle porte reversibile

CUel 3331



Classe di efficienza energetica: $\langle A^{++} \rangle^1$
 Consumo energetico in 365 giorni/24 ore: 211/0,576 kWh¹
 Volume utile totale: 296 l (Vano frigorifero: 212 l)
 Vano congelatore: 84 l)
 Rumorosità (potenza sonora): 39 dB(A)
 Classe climatica: SN-ST (da +10 °C a +38 °C)
 Porte/Fianchi: SteelLook/silver
 Dimensioni esterne in cm (A/L/P) 181,2/55/63¹

Controllo

- Comando elettromeccanico nel vano interno, controllo con manopola
- Circuiti di raffreddamento: 1
- Funzione CoolPlus

Vano frigorifero

- Mensole della controporta in plastica, Portauova
- 4 ripiani GlassLine
- Ripiano ondulato portabottiglie
- Illuminazione LED
- 2 cassetti per frutta e verdura

Vano congelatore ****

- 3 cassetti, VarioSpace
- Vassoio per cubetti di ghiaccio
- Tempo di conservazione in caso di black-out: 27 ore
- Capacità di congelazione in 24 ore: 4 kg
- Ripiani in vetro di sicurezza

Caratteristiche

- SwingLine
- Maniglie integrate
- Incassabile grazie all'aerazione frontale²
- Piedini anteriori regolabili in altezza
- Incernieratura delle porte reversibile

CU 3331



Classe di efficienza energetica: $\langle A^{++} \rangle^1$
 Consumo energetico in 365 giorni/24 ore: 211/0,576 kWh¹
 Volume utile totale: 296 l (Vano frigorifero: 212 l)
 Vano congelatore: 84 l)
 Rumorosità (potenza sonora): 39 dB(A)
 Classe climatica: SN-ST (da +10 °C a +38 °C)
 Porte/Fianchi: Bianco/Bianco
 Dimensioni esterne in cm (A/L/P) 181,2/55/63¹

Controllo

- Comando elettromeccanico nel vano interno, controllo con manopola
- Circuiti di raffreddamento: 1
- Funzione CoolPlus

Vano frigorifero

- Mensole della controporta in plastica, Portauova
- 4 ripiani GlassLine
- Ripiano ondulato portabottiglie
- Illuminazione LED
- 2 cassetti per frutta e verdura

Vano congelatore ****

- 3 cassetti, VarioSpace
- Vassoio per cubetti di ghiaccio
- Tempo di conservazione in caso di black-out: 27 ore
- Capacità di congelazione in 24 ore: 4 kg
- Ripiani in vetro di sicurezza

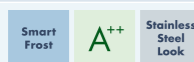
Caratteristiche

- SwingLine
- Maniglie integrate
- Incassabile grazie all'aerazione frontale²
- Piedini anteriori regolabili in altezza
- Incernieratura delle porte reversibile

¹ Il consumo energetico indicato è raggiunto utilizzando il distanziatore murale fornito con l'apparecchiatura. Il mancato uso del distanziatore murale non compromette il funzionamento dell'apparecchiatura. Il distanziatore murale aumenta la profondità dell'apparecchiatura di 3,5 cm rispetto a quanto indicato. ² Per il corretto posizionamento all'interno dei mobili seguire le indicazioni riportate nelle istruzioni d'installazione. Per la gamma completa delle classi di efficienza si rimanda a pagina 3. Conformemente a (EU) 2017/1369 6a.



CUel 2831



Classe di efficienza energetica: $\langle A^+ \rangle^1$
 Consumo energetico in 365 giorni/24 ore: 192/0,525 kWh¹
 Volume utile totale: 265 l (Vano frigorifero: 212 l. Vano congelatore: 53 l)
 Rumorosità (potenza sonora): 39 dB(A)
 Classe climatica: SN-ST (da +10 °C a +38 °C)
 Porte/Fianchi: SteelLook/silver
 Dimensioni esterne in cm (A/L/P) 161,2/55/63¹

Controllo

- Comando elettromeccanico nel vano interno, controllo con manopola
- Circuiti di raffreddamento: 1
- Funzione CoolPlus

Vano frigorifero

- Mensole della controporta in plastica, Portauova
- 4 ripiani GlassLine
- Ripiano ondulato portabottiglie
- Illuminazione LED
- 2 cassetti per frutta e verdura

Vano congelatore ********

- 2 cassetti, VarioSpace
- Vassoio per cubetti di ghiaccio
- Tempo di conservazione in caso di black-out: 25 ore
- Capacità di congelazione in 24 ore: 4 kg
- Ripiani in vetro di sicurezza

Caratteristiche

- SwingLine
- Maniglie integrate
- Incassabile grazie all'aerazione frontale²
- Piedini anteriori regolabili in altezza
- Incernieratura delle porte reversibile

CU 2831



Classe di efficienza energetica: $\langle A^+ \rangle^1$
 Consumo energetico in 365 giorni/24 ore: 192/0,525 kWh¹
 Volume utile totale: 265 l (Vano frigorifero: 212 l. Vano congelatore: 53 l)
 Rumorosità (potenza sonora): 39 dB(A)
 Classe climatica: SN-ST (da +10 °C a +38 °C)
 Porte/Fianchi: Bianco/Bianco
 Dimensioni esterne in cm (A/L/P) 161,2/55/63¹

Controllo

- Comando elettromeccanico nel vano interno, controllo con manopola
- Circuiti di raffreddamento: 1
- Funzione CoolPlus

Vano frigorifero

- Mensole della controporta in plastica, Portauova
- 4 ripiani GlassLine
- Ripiano ondulato portabottiglie
- Illuminazione LED
- 2 cassetti per frutta e verdura

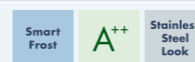
Vano congelatore ********

- 2 cassetti, VarioSpace
- Vassoio per cubetti di ghiaccio
- Tempo di conservazione in caso di black-out: 25 ore
- Capacità di congelazione in 24 ore: 4 kg
- Ripiani in vetro di sicurezza

Caratteristiche

- SwingLine
- Maniglie integrate
- Incassabile grazie all'aerazione frontale²
- Piedini anteriori regolabili in altezza
- Incernieratura delle porte reversibile

CUel 2331



Classe di efficienza energetica: $\langle A^+ \rangle^1$
 Consumo energetico in 365 giorni/24 ore: 176/0,481 kWh¹
 Volume utile totale: 209 l (Vano frigorifero: 156 l. Vano congelatore: 53 l)
 Rumorosità (potenza sonora): 39 dB(A)
 Classe climatica: SN-ST (da +10 °C a +38 °C)
 Porte/Fianchi: SteelLook/silver
 Dimensioni esterne in cm (A/L/P) 137,2/55/63¹

Controllo

- Comando elettromeccanico nel vano interno, controllo con manopola
- Circuiti di raffreddamento: 1
- Funzione CoolPlus

Vano frigorifero

- Mensole della controporta in plastica, Portauova
- 3 ripiani GlassLine
- Illuminazione LED
- 2 cassetti per frutta e verdura

Vano congelatore ********

- 2 cassetti, VarioSpace
- Vassoio per cubetti di ghiaccio
- Tempo di conservazione in caso di black-out: 25 ore
- Capacità di congelazione in 24 ore: 4 kg
- Ripiani in vetro di sicurezza

Caratteristiche

- SwingLine
- Maniglie integrate
- Incassabile grazie all'aerazione frontale²
- Piedini anteriori regolabili in altezza
- Incernieratura delle porte reversibile

CU 2331



Classe di efficienza energetica: $\langle A^+ \rangle^1$
 Consumo energetico in 365 giorni/24 ore: 176/0,481 kWh¹
 Volume utile totale: 209 l (Vano frigorifero: 156 l. Vano congelatore: 53 l)
 Rumorosità (potenza sonora): 39 dB(A)
 Classe climatica: SN-ST (da +10 °C a +38 °C)
 Porte/Fianchi: Bianco/Bianco
 Dimensioni esterne in cm (A/L/P) 137,2/55/63¹

Controllo

- Comando elettromeccanico nel vano interno, controllo con manopola
- Circuiti di raffreddamento: 1
- Funzione CoolPlus

Vano frigorifero

- Mensole della controporta in plastica, Portauova
- 3 ripiani GlassLine
- Illuminazione LED
- 2 cassetti per frutta e verdura

Vano congelatore ********

- 2 cassetti, VarioSpace
- Vassoio per cubetti di ghiaccio
- Tempo di conservazione in caso di black-out: 25 ore
- Capacità di congelazione in 24 ore: 4 kg
- Ripiani in vetro di sicurezza

Caratteristiche

- SwingLine
- Maniglie integrate
- Incassabile grazie all'aerazione frontale²
- Piedini anteriori regolabili in altezza
- Incernieratura delle porte reversibile

¹ Il consumo energetico indicato è raggiunto utilizzando il distanziatore murale fornito con l'apparecchiatura. Il mancato uso del distanziatore murale non compromette il funzionamento dell'apparecchiatura. Il distanziatore murale aumenta la profondità dell'apparecchiatura di 3,5 cm rispetto a quanto indicato.

² Per il corretto posizionamento all'interno dei mobili seguire le indicazioni riportate nelle istruzioni d'installazione. Per la gamma completa delle classi di efficienza si rimanda a pagina 3. Conformemente a (EU) 2017/1369 6a.

Qualità in ogni dettaglio



Central Power Cooling

Grazie alla nuova tecnologia **Central-PowerCooling** il processo di raffreddamento è più veloce ed ottimizzato. L'aria fredda prodotta nel vano congelatore passa attraverso delle valvole per arrivare al vano frigorifero. Il processo è regolato da due sensori che garantiscono il mantenimento della temperatura in ogni zona del vano.



Bio Cool

Il cassetto **BioCool** permette di regolare il livello di umidità al suo interno in modo da mantenere più a lungo la freschezza degli alimenti. Il livello di umidità è regolabile tramite un cursore (il simbolo della goccia d'acqua indica una maggiore umidità). Il cassetto è molto comodo e può essere facilmente estratto grazie a comodi supporti a rulli.



I **ripiani GlassLine** dei frigoriferi Liebherr sono regolabili in altezza per permettere una conservazione flessibile degli alimenti. Sono infrangibili, antigraffio e sono facili da pulire. La **mensola portabottiglie** offre una soluzione tanto pratica quanto elegante per conservare le bevande.



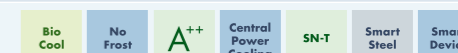
Smart Device

Il **2,4"-Touch-Display** a sfioramento ad alta risoluzione e ad alto contrasto è integrato dietro la porta e permette una regolazione intuitiva della temperatura. La **SmartDeviceBox**, disponibile come accessorio, permette di controllare l'apparecchiatura tramite dispositivo mobile e fornisce informazioni come gli allarmi o promemoria.



◀70▶ 185

CTNef 5215
Comfort



Classe di efficienza energetica: **A⁺**¹
 Consumo energetico in 365 giorni/24 ore: 270/0,739 kWh¹
 Volume utile totale: 418 l (Vano frigorifero: 332 l. Vano congelatore: 86 l)
 Rumorosità (potenza sonora): 40 dB(A)
 Classe climatica: SN-T (da +10 °C a +43 °C)
 Porte/Fianchi: SmartSteel acciaio antimpronta/Silver
 Dimensioni esterne in cm (A/L/P) 185,2/69,7/76¹

Controllo

- Display TFT monocromo bianco da 2,4" dietro la porta, controllo ElectronicTouch a sfioramento
- Display digitale della temperatura per il vano frigorifero e il vano congelatore
- Circuiti di raffreddamento: 2
- Predisposto per SmartDeviceBox – da ordinare separatamente
- SuperCool raffreddamento rapido automatico (durata regolabile)
- SuperFrost congelamento rapido automatico (65 ore)
- Allarme in caso di innalzamento della temperatura: ottico e acustico
- Allarme porta aperta: ottico e acustico

Vano congelatore **4*****

- Vassoio per cubetti di ghiaccio
- Tempo di conservazione in caso di black-out: 24 ore
- Capacità di congelazione in 24 ore: 10 kg
- Ripiani in vetro di sicurezza
- Mensola della controporta

Caratteristiche

- HardLine
- Maniglie verticali integrate
- Incassabile grazie all'aerazione frontale²
- Maniglie di trasporto, posteriori
- Piedini anteriori regolabili in altezza, ruote posteriori per il trasporto
- Incernieratura delle porte reversibile
- Guarnizione della porta rimovibile
- Cerniera della porta a scomparsa con angolo di apertura limitato

Vano frigorifero

- Central-PowerCooling
- Allestimento Comfort GlassLine, Portauova
- 4 ripiani GlassLine
- Ripiano ondulato portabottiglie
- Illuminazione LED dall'alto
- Cassetto BioCool a umidità regolabile, su supporti a rulli

¹ Il consumo energetico indicato è raggiunto utilizzando il distanziatore murale fornito con l'apparecchiatura. Il mancato uso del distanziatore murale non compromette il funzionamento dell'apparecchiatura. Il distanziatore murale aumenta la profondità dell'apparecchiatura di 3,5 cm rispetto a quanto indicato.

² Per il corretto posizionamento all'interno dei mobili seguire le indicazioni riportate nelle istruzioni d'installazione. Per la gamma completa delle classi di efficienza si rimanda a pagina 3. Conformemente a (EU) 2017/1369 6a.

Doppia Porta NoFrost 60 cm



◀60▶
◀191▶



◀60▶
◀191▶



◀60▶
◀176▶



◀60▶
◀176▶

CTNesf 3663 Premium



Classe di efficienza energetica: $\langle A^+ \rangle^1$
Consumo energetico in 365 giorni/24 ore: 223/0,610 kWh¹
Volume utile totale: 306 l (Vano frigorifero: 246 l. Vano congelatore: 60 l)
Rumorosità (potenza sonora): 42 dB(A)
Classe climatica: SN-T (da +10 °C a +43 °C)
Porte/Fianchi: SmartSteel acciaio antimpronta/Silver
Dimensioni esterne in cm (A/L/P) 191,1/60/63¹

Controllo

- Comando MagicEye dietro la porta, controllo elettronico con pulsanti
- Display della temperatura a LED per il vano frigorifero e il vano congelatore
- Circuiti di raffreddamento: 2
- SuperFrost congelamento rapido automatico (65 ore)
- Allarme in caso di innalzamento della temperatura: ottico e acustico
- Allarme porta aperta: acustico

Vano frigorifero

- PowerCooling
- Allestimento Premium GlassLine, Portauova
- 5 ripiani GlassLine, di cui 1 divisibile e rientrabile
- Ripiano ondulato portabottiglie
- Illuminazione LED
- 1 ampio cassetto per frutta e verdura su supporti a rulli

Vano congelatore ****

- Vassoio per cubetti di ghiaccio
- Tempo di conservazione in caso di black-out: 20 ore
- Capacità di congelazione in 24 ore: 8 kg
- Ripiani in vetro di sicurezza

Caratteristiche

- SwingLine
- Maniglie tubolari in acciaio satinato con meccanismo di apertura integrato
- Incassabile grazie all'aerazione frontale²
- Maniglie di trasporto, posteriori
- Piedini anteriori regolabili in altezza, ruote posteriori per il trasporto
- Incernieratura delle porte reversibile

CTN 3663 Premium



Classe di efficienza energetica: $\langle A^+ \rangle^1$
Consumo energetico in 365 giorni/24 ore: 223/0,610 kWh¹
Volume utile totale: 306 l (Vano frigorifero: 246 l. Vano congelatore: 60 l)
Rumorosità (potenza sonora): 42 dB(A)
Classe climatica: SN-T (da +10 °C a +43 °C)
Porte/Fianchi: Bianco/Bianco
Dimensioni esterne in cm (A/L/P) 191,1/60/63¹

Controllo

- Comando MagicEye dietro la porta, controllo elettronico con pulsanti
- Display della temperatura a LED per il vano frigorifero e il vano congelatore
- Circuiti di raffreddamento: 2
- SuperFrost congelamento rapido automatico (65 ore)
- Allarme in caso di innalzamento della temperatura: ottico e acustico
- Allarme porta aperta: acustico

Vano frigorifero

- PowerCooling
- Allestimento Premium GlassLine, Portauova
- 5 ripiani GlassLine, di cui 1 divisibile e rientrabile
- Ripiano ondulato portabottiglie
- Illuminazione LED
- 1 ampio cassetto per frutta e verdura su supporti a rulli

Vano congelatore ****

- Vassoio per cubetti di ghiaccio
- Tempo di conservazione in caso di black-out: 20 ore
- Capacità di congelazione in 24 ore: 8 kg
- Ripiani in vetro di sicurezza

Caratteristiche

- SwingLine
- Maniglie con meccanismo di apertura integrato
- Incassabile grazie all'aerazione frontale²
- Maniglie di trasporto, posteriori
- Piedini anteriori regolabili in altezza, ruote posteriori per il trasporto
- Incernieratura delle porte reversibile

CTNesf 3223 Comfort



Classe di efficienza energetica: $\langle A^+ \rangle^1$
Consumo energetico in 365 giorni/24 ore: 213/0,582 kWh¹
Volume utile totale: 273 l (Vano frigorifero: 213 l. Vano congelatore: 60 l)
Rumorosità (potenza sonora): 42 dB(A)
Classe climatica: SN-T (da +10 °C a +43 °C)
Porte/Fianchi: SmartSteel acciaio antimpronta/Silver
Dimensioni esterne in cm (A/L/P) 176,1/60/63¹

Controllo

- Comando MagicEye dietro la porta, controllo elettronico con pulsanti
- Display della temperatura a LED per il vano frigorifero e il vano congelatore
- Circuiti di raffreddamento: 2
- SuperFrost congelamento rapido automatico (65 ore)
- Allarme in caso di innalzamento della temperatura: ottico e acustico
- Allarme porta aperta: acustico

Vano frigorifero

- PowerCooling
- Allestimento Comfort GlassLine, Portauova
- 5 ripiani GlassLine, di cui 1 divisibile e rientrabile
- Illuminazione LED
- 1 ampio cassetto per frutta e verdura

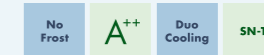
Vano congelatore ****

- Vassoio per cubetti di ghiaccio
- Tempo di conservazione in caso di black-out: 20 ore
- Capacità di congelazione in 24 ore: 8 kg
- Ripiani in vetro di sicurezza

Caratteristiche

- SwingLine
- Maniglie tubolari in acciaio satinato con meccanismo di apertura integrato
- Incassabile grazie all'aerazione frontale²
- Maniglie di trasporto, posteriori
- Piedini anteriori regolabili in altezza, ruote posteriori per il trasporto
- Incernieratura delle porte reversibile

CTN 3223 Comfort



Classe di efficienza energetica: $\langle A^+ \rangle^1$
Consumo energetico in 365 giorni/24 ore: 213/0,582 kWh¹
Volume utile totale: 273 l (Vano frigorifero: 213 l. Vano congelatore: 60 l)
Rumorosità (potenza sonora): 42 dB(A)
Classe climatica: SN-T (da +10 °C a +43 °C)
Porte/Fianchi: Bianco/Bianco
Dimensioni esterne in cm (A/L/P) 176,1/60/63¹

Controllo

- Comando MagicEye dietro la porta, controllo elettronico con pulsanti
- Display della temperatura a LED per il vano frigorifero e il vano congelatore
- Circuiti di raffreddamento: 2
- SuperFrost congelamento rapido automatico (65 ore)
- Allarme in caso di innalzamento della temperatura: ottico e acustico
- Allarme porta aperta: acustico

Vano frigorifero

- PowerCooling
- Allestimento Comfort GlassLine, Portauova
- 5 ripiani GlassLine, di cui 1 divisibile e rientrabile
- Illuminazione LED
- 1 ampio cassetto per frutta e verdura

Vano congelatore ****

- Vassoio per cubetti di ghiaccio
- Tempo di conservazione in caso di black-out: 20 ore
- Capacità di congelazione in 24 ore: 8 kg
- Ripiani in vetro di sicurezza



Caratteristiche

- SwingLine
- Maniglie con meccanismo di apertura integrato
- Incassabile grazie all'aerazione frontale²
- Maniglie di trasporto, posteriori
- Piedini anteriori regolabili in altezza, ruote posteriori per il trasporto
- Incernieratura delle porte reversibile

¹ Il consumo energetico indicato è raggiunto utilizzando il distanziatore murale fornito con l'apparecchiatura. Il mancato uso del distanziatore murale non compromette il funzionamento dell'apparecchiatura. Il distanziatore murale aumenta la profondità dell'apparecchiatura di 3,5 cm rispetto a quanto indicato.

² Per il corretto posizionamento all'interno dei mobili seguire le indicazioni riportate nelle istruzioni d'installazione. Per la gamma completa delle classi di efficienza si rimanda a pagina 3. Conformemente a (EU) 2017/1369 6a.

Doppia Porta SmartFrost 60 cm



CTPesf 3316

Comfort



Classe di efficienza energetica: $\langle A^+ \rangle^1$

Consumo energetico in 365 giorni/24 ore: 211/0,577 kWh¹

Volume utile totale: 307 l (Vano frigorifero: 232 l. Vano congelatore: 75 l)

Rumorosità (potenza sonora): 39 dB(A)

Classe climatica: SN-ST (da +10 °C a +38 °C)

Porte/Fianchi: SmartSteel acciaio antimpronta/Silver

Dimensioni esterne in cm (A/L/P) 176,1/60/63¹

Controllo

- Comando MagicEye dietro la porta, controllo elettronico con pulsanti
- Display digitale della temperatura per il vano frigorifero
- Circuiti di raffreddamento: 1
- SuperFrost congelamento rapido automatico (65 ore)

Vano frigorifero

- PowerCooling
- Allestimento Comfort GlassLine, Portauova
- 5 ripiani GlassLine, di cui 1 divisibile e rientrabile
- Illuminazione LED
- 1 ampio cassetto per frutta e verdura

Vano congelatore ****

- Vassoio per cubetti di ghiaccio
- Tempo di conservazione in caso di black-out: 24 ore
- Capacità di congelazione in 24 ore: 6 kg
- Ripiani in vetro di sicurezza

Caratteristiche

- SwingLine
- Maniglie tubolari in acciaio satinato con meccanismo di apertura integrato
- Incassabile grazie all'aerazione frontale²
- Maniglie di trasporto, posteriori
- Piedini anteriori regolabili in altezza, ruote posteriori per il trasporto
- Incernieratura delle porte reversibile

CTP 3316

Comfort



Classe di efficienza energetica: $\langle A^+ \rangle^1$

Consumo energetico in 365 giorni/24 ore: 211/0,577 kWh¹

Volume utile totale: 307 l (Vano frigorifero: 232 l. Vano congelatore: 75 l)

Rumorosità (potenza sonora): 39 dB(A)

Classe climatica: SN-ST (da +10 °C a +38 °C)

Porte/Fianchi: Bianco/Bianco

Dimensioni esterne in cm (A/L/P) 176,1/60/63¹

Controllo

- Comando MagicEye dietro la porta, controllo elettronico con pulsanti
- Display digitale della temperatura per il vano frigorifero
- Circuiti di raffreddamento: 1
- SuperFrost congelamento rapido automatico (65 ore)

Vano frigorifero

- PowerCooling
- Allestimento Comfort GlassLine, Portauova
- 5 ripiani GlassLine, di cui 1 divisibile e rientrabile
- Illuminazione LED
- 1 ampio cassetto per frutta e verdura

Vano congelatore ****

- Vassoio per cubetti di ghiaccio
- Tempo di conservazione in caso di black-out: 24 ore
- Capacità di congelazione in 24 ore: 6 kg
- Ripiani in vetro di sicurezza

Caratteristiche

- SwingLine
- Maniglie con meccanismo di apertura integrato
- Incassabile grazie all'aerazione frontale²
- Maniglie di trasporto, posteriori
- Piedini anteriori regolabili in altezza, ruote posteriori per il trasporto
- Incernieratura delle porte reversibile

CTPesf 3016

Comfort



Classe di efficienza energetica: $\langle A^+ \rangle^1$

Consumo energetico in 365 giorni/24 ore: 198/0,541 kWh¹

Volume utile totale: 275 l (Vano frigorifero: 212 l. Vano congelatore: 63 l)

Rumorosità (potenza sonora): 39 dB(A)

Classe climatica: SN-ST (da +10 °C a +38 °C)

Porte/Fianchi: SmartSteel acciaio antimpronta/Silver

Dimensioni esterne in cm (A/L/P) 161,1/60/63¹

Controllo

- Comando MagicEye dietro la porta, controllo elettronico con pulsanti
- Display digitale della temperatura per il vano frigorifero
- Circuiti di raffreddamento: 1
- SuperFrost congelamento rapido automatico (65 ore)

Vano frigorifero

- PowerCooling
- Allestimento Comfort GlassLine, Portauova
- 5 ripiani GlassLine, di cui 1 divisibile e rientrabile
- Illuminazione LED
- 1 ampio cassetto per frutta e verdura

Vano congelatore ****

- Vassoio per cubetti di ghiaccio
- Tempo di conservazione in caso di black-out: 22 ore
- Capacità di congelazione in 24 ore: 6 kg
- Ripiani in vetro di sicurezza

Caratteristiche

- SwingLine
- Maniglie tubolari in acciaio satinato con meccanismo di apertura integrato
- Incassabile grazie all'aerazione frontale²
- Maniglie di trasporto, posteriori
- Piedini anteriori regolabili in altezza, ruote posteriori per il trasporto
- Incernieratura delle porte reversibile

CTP 3016

Comfort



Classe di efficienza energetica: $\langle A^+ \rangle^1$

Consumo energetico in 365 giorni/24 ore: 198/0,541 kWh¹

Volume utile totale: 275 l (Vano frigorifero: 212 l. Vano congelatore: 63 l)

Rumorosità (potenza sonora): 39 dB(A)

Classe climatica: SN-ST (da +10 °C a +38 °C)

Porte/Fianchi: Bianco/Bianco

Dimensioni esterne in cm (A/L/P) 161,1/60/63¹

Controllo

- Comando MagicEye dietro la porta, controllo elettronico con pulsanti
- Display digitale della temperatura per il vano frigorifero
- Circuiti di raffreddamento: 1
- SuperFrost congelamento rapido automatico (65 ore)

Vano frigorifero

- PowerCooling
- Allestimento Comfort GlassLine, Portauova
- 5 ripiani GlassLine, di cui 1 divisibile e rientrabile
- Illuminazione LED
- 1 ampio cassetto per frutta e verdura

Vano congelatore ****


- Vassoio per cubetti di ghiaccio
- Tempo di conservazione in caso di black-out: 22 ore
- Capacità di congelazione in 24 ore: 6 kg
- Ripiani in vetro di sicurezza

Caratteristiche

- SwingLine
- Maniglie con meccanismo di apertura integrato
- Incassabile grazie all'aerazione frontale²
- Maniglie di trasporto, posteriori
- Piedini anteriori regolabili in altezza, ruote posteriori per il trasporto
- Incernieratura delle porte reversibile

¹ Il consumo energetico indicato è raggiunto utilizzando il distanziatore murale fornito con l'apparecchiatura. Il mancato uso del distanziatore murale non compromette il funzionamento dell'apparecchiatura. Il distanziatore murale aumenta la profondità dell'apparecchiatura di 3,5 cm rispetto a quanto indicato.

² Per il corretto posizionamento all'interno dei mobili seguire le indicazioni riportate nelle istruzioni d'installazione. Per la gamma completa delle classi di efficienza si rimanda a pagina 3. Conformemente a (EU) 2017/1369 6a.



CTel 2931

Smart Frost A++ SN-T Stainless Steel Look

Classe di efficienza energetica: $\langle A^+ \rangle^1$
 Consumo energetico in 365 giorni/24 ore: 202/0,551 kWh¹
 Volume utile totale: 270 l (Vano frigorifero: 218 l.
 Vano congelatore: 52 l)
 Rumorosità (potenza sonora): 39 dB(A)
 Classe climatica: SN-T (da +10 °C a +43 °C)
 Porte/Fianchi: SteelLook/silver
 Dimensioni esterne in cm (A/L/P) 157,1/55/63¹

Controllo

- Comando elettromeccanico nel vano interno, controllo con manopola
- Circuiti di raffreddamento: 1

Vano frigorifero

- Mensole della controporta in plastica, Portauova
- 4 ripiani GlassLine
- Illuminazione LED
- 1 ampio cassetto per frutta e verdura

Vano congelatore ****

- Vassoio per cubetti di ghiaccio
- Tempo di conservazione in caso di black-out: 24 ore
- Capacità di congelazione in 24 ore: 4 kg
- Ripiani in vetro di sicurezza

Caratteristiche

- SwingLine
- Maniglie integrate
- Incassabile grazie all'aerazione frontale²
- Piedini anteriori regolabili in altezza
- Incernieratura delle porte reversibile

CT 2931

Smart Frost A++ SN-T

Classe di efficienza energetica: $\langle A^+ \rangle^1$
 Consumo energetico in 365 giorni/24 ore: 202/0,551 kWh¹
 Volume utile totale: 270 l (Vano frigorifero: 218 l.
 Vano congelatore: 52 l)
 Rumorosità (potenza sonora): 39 dB(A)
 Classe climatica: SN-T (da +10 °C a +43 °C)
 Porte/Fianchi: Bianco/Bianco
 Dimensioni esterne in cm (A/L/P) 157,1/55/63¹

Controllo

- Comando elettromeccanico nel vano interno, controllo con manopola
- Circuiti di raffreddamento: 1

Vano frigorifero

- Mensole della controporta in plastica, Portauova
- 4 ripiani GlassLine
- Illuminazione LED
- 1 ampio cassetto per frutta e verdura

Vano congelatore ****

- Vassoio per cubetti di ghiaccio
- Tempo di conservazione in caso di black-out: 24 ore
- Capacità di congelazione in 24 ore: 4 kg
- Ripiani in vetro di sicurezza

Caratteristiche

- SwingLine
- Maniglie integrate
- Incassabile grazie all'aerazione frontale²
- Piedini anteriori regolabili in altezza
- Incernieratura delle porte reversibile

CTel 2531

Smart Frost A++ SN-T Stainless Steel Look

Classe di efficienza energetica: $\langle A^+ \rangle^1$
 Consumo energetico in 365 giorni/24 ore: 187/0,512 kWh¹
 Volume utile totale: 233 l (Vano frigorifero: 189 l.
 Vano congelatore: 44 l)
 Rumorosità (potenza sonora): 39 dB(A)
 Classe climatica: SN-T (da +10 °C a +43 °C)
 Porte/Fianchi: SteelLook/silver
 Dimensioni esterne in cm (A/L/P) 140,1/55/63¹

Controllo

- Comando elettromeccanico nel vano interno, controllo con manopola
- Circuiti di raffreddamento: 1

Vano frigorifero

- Mensole della controporta in plastica, Portauova
- 3 ripiani GlassLine
- Illuminazione LED
- 1 ampio cassetto per frutta e verdura

Vano congelatore ****

- Vassoio per cubetti di ghiaccio
- Tempo di conservazione in caso di black-out: 22 ore
- Capacità di congelazione in 24 ore: 4 kg
- Ripiani in vetro di sicurezza

Caratteristiche

- SwingLine
- Maniglie integrate
- Incassabile grazie all'aerazione frontale²
- Piedini anteriori regolabili in altezza
- Incernieratura delle porte reversibile

CT 2531

Smart Frost A++ SN-T

Classe di efficienza energetica: $\langle A^+ \rangle^1$
 Consumo energetico in 365 giorni/24 ore: 187/0,512 kWh¹
 Volume utile totale: 233 l (Vano frigorifero: 189 l.
 Vano congelatore: 44 l)
 Rumorosità (potenza sonora): 39 dB(A)
 Classe climatica: SN-T (da +10 °C a +43 °C)
 Porte/Fianchi: Bianco/Bianco
 Dimensioni esterne in cm (A/L/P) 140,1/55/63¹

Controllo

- Comando elettromeccanico nel vano interno, controllo con manopola
- Circuiti di raffreddamento: 1

Vano frigorifero

- Mensole della controporta in plastica, Portauova
- 3 ripiani GlassLine
- Illuminazione LED
- 1 ampio cassetto per frutta e verdura

Vano congelatore ****

- Vassoio per cubetti di ghiaccio
- Tempo di conservazione in caso di black-out: 22 ore
- Capacità di congelazione in 24 ore: 4 kg
- Ripiani in vetro di sicurezza

Caratteristiche

- SwingLine
- Maniglie integrate
- Incassabile grazie all'aerazione frontale²
- Piedini anteriori regolabili in altezza
- Incernieratura delle porte reversibile

CTel 2131

Smart Frost A++ SN-T Stainless Steel Look

Classe di efficienza energetica: $\langle A^+ \rangle^1$
 Consumo energetico in 365 giorni/24 ore: 176/0,481 kWh¹
 Volume utile totale: 196 l (Vano frigorifero: 152 l.
 Vano congelatore: 44 l)
 Rumorosità (potenza sonora): 39 dB(A)
 Classe climatica: SN-T (da +10 °C a +43 °C)
 Porte/Fianchi: SteelLook/silver
 Dimensioni esterne in cm (A/L/P) 124,1/55/63¹

Controllo

- Comando elettromeccanico nel vano interno, controllo con manopola
- Circuiti di raffreddamento: 1

Vano frigorifero

- Mensole della controporta in plastica, Portauova
- 3 ripiani GlassLine
- Illuminazione LED
- 1 ampio cassetto per frutta e verdura

Vano congelatore ****

- Vassoio per cubetti di ghiaccio
- Tempo di conservazione in caso di black-out: 22 ore
- Capacità di congelazione in 24 ore: 4 kg
- Ripiani in vetro di sicurezza

Caratteristiche

- SwingLine
- Maniglie integrate
- Incassabile grazie all'aerazione frontale²
- Piedini anteriori regolabili in altezza
- Incernieratura delle porte reversibile

CT 2131

Smart Frost A++ SN-T

Classe di efficienza energetica: $\langle A^+ \rangle^1$
 Consumo energetico in 365 giorni/24 ore: 176/0,481 kWh¹
 Volume utile totale: 196 l (Vano frigorifero: 152 l.
 Vano congelatore: 44 l)
 Rumorosità (potenza sonora): 39 dB(A)
 Classe climatica: SN-T (da +10 °C a +43 °C)
 Porte/Fianchi: Bianco/Bianco
 Dimensioni esterne in cm (A/L/P) 124,1/55/63¹

Controllo

- Comando elettromeccanico nel vano interno, controllo con manopola
- Circuiti di raffreddamento: 1

Vano frigorifero

- Mensole della controporta in plastica, Portauova
- 3 ripiani GlassLine
- Illuminazione LED
- 1 ampio cassetto per frutta e verdura

Vano congelatore ****

- Vassoio per cubetti di ghiaccio
- Tempo di conservazione in caso di black-out: 22 ore
- Capacità di congelazione in 24 ore: 4 kg
- Ripiani in vetro di sicurezza

Caratteristiche

- SwingLine
- Maniglie integrate
- Incassabile grazie all'aerazione frontale²
- Piedini anteriori regolabili in altezza
- Incernieratura delle porte reversibile

¹ Il consumo energetico indicato è raggiunto utilizzando il distanziatore murale fornito con l'apparecchiatura. Il mancato uso del distanziatore murale non compromette il funzionamento dell'apparecchiatura. Il distanziatore murale aumenta la profondità dell'apparecchiatura di 3,5 cm rispetto a quanto indicato.

² Per il corretto posizionamento all'interno dei mobili seguire le indicazioni riportate nelle istruzioni d'installazione. Per la gamma completa delle classi di efficienza si rimanda a pagina 3. Conformemente a (EU) 2017/1369 6a.

Frigoriferi Monoporta, Tavolo e Box

I frigoriferi Liebherr offrono eccellenti soluzioni tecnologiche per conservare gli alimenti al meglio. La gamma comprende apparecchiature che utilizzano il sistema BioFresh per mantenere la freschezza più a lungo, oppure modelli dotati del cassetto BioCool con regolazione dell'umidità, fino ad arrivare ai frigoriferi con i tradizionali cassetti per frutta e verdura. Quale sia la vostra esigenza, siete sicuri di trovare l'apparecchiatura in un'ampia gamma che comprende frigoriferi monoporta, tavolo o box.

Bio Fresh

La tecnologia BioFresh permette di conservare gli alimenti più a lungo. Grazie a una temperatura appena superiore a 0 °C e alla possibilità di regolare il livello di umidità, i cassetti BioFresh fanno sì che la frutta e la verdura, il pesce, la carne e i latticini mantengano l'aspetto, il sapore e il contenuto vitaminico molto più a lungo rispetto a un frigorifero tradizionale.

Bio Cool

Il cassetto BioCool permette di regolare il livello di umidità al suo interno in modo da mantenere più a lungo la freschezza degli alimenti. Il livello di umidità è regolabile tramite un cursore (il simbolo della goccia d'acqua indica una maggiore umidità).

Frigoriferi Monoporta



da pagina 78

Frigoriferi Tavolo



da pagina 84



Kef 4370

Qualità in ogni dettaglio



La **guarnizione della porta**, inserita in una apposita scanalatura sul lato interno della porta, può essere facilmente rimossa per essere pulita o sostituita. Le speciali proprietà antibatteriche della guarnizione impediscono l'accumulo dei germi e favoriscono un'igiene perfetta degli alimenti conservati. La guarnizione si abbina al colore della porta o della scocca.



Soft System

Il sistema integrato **SoftSystem** assicura una chiusura delicata della porta anche quando questa è a pieno carico. Ciò impedisce alle bottiglie o agli alimenti di cadere fuori dalla porta.



Bio Fresh

BioFresh garantisce la temperatura ideale per una freschezza extra lunga. Se conservati a una temperatura di poco superiore a 0 °C e al giusto livello di umidità, gli alimenti freschi possono mantenere gli elementi nutrienti, come le vitamine e i minerali, più a lungo rispetto a un frigorifero tradizionale. Il cassetto superiore DrySafe è ideale per carne, pesce e latticini. Il secondo cassetto ad alta umidità permette di conservare frutta e verdura più a lungo, evitando che si possano seccare.



Bio Cool

Il cassetto **BioCool** permette di regolare il livello di umidità al suo interno in modo da mantenere più a lungo la freschezza degli alimenti. Il livello di umidità è regolabile tramite un cursore (il simbolo della goccia d'acqua indica una maggiore umidità). Il cassetto è molto comodo e può essere facilmente estratto grazie a pratici supporti a rulli o comode guide telescopiche.




Smart Device

Il **2,4"-Touch-Display** a sfioramento ad alta risoluzione e ad alto contrasto è integrato dietro la porta e permette una regolazione intuitiva della temperatura. La **SmartDeviceBox**, disponibile come accessorio, permette di controllare l'apparecchiatura tramite dispositivo mobile e fornisce informazioni come gli allarmi o promemoria.



Risparmio energetico e nessuna manutenzione. Le luci **LED** a lunga durata assicurano un'illuminazione ottimale del vano interno. I LED emettono pochissimo calore garantendo così la conservazione ottimale degli alimenti.

I dettagli mostrati relativi all'equipaggiamento dipendono dai modelli; è valevole la descrizione inerente il relativo modello.



KBes 4374 Premium	Bio Fresh	A+++ -20%	SN-T	Soft System	Soft Telescopic	Smart Steel	Smart Device
Classe di efficienza energetica: $\lt;A^{+++}$ ¹							
Consumo energetico in 365 giorni/24 ore: 128/0,350 kWh ¹							
Volume utile totale: 338 l (Vano frigorifero: 314 l, di cui 133 l vano BioFresh)							
Vano congelatore: 24 l)							
Rumorosità (potenza sonora): 36 dB(A)							
Classe climatica: SN-T (da +10 °C a +43 °C)							
Porte/Fianchi: SmartSteel acciaio antimpronta/SmartSteel acciaio antimpronta							
Dimensioni esterne in cm (A/L/P) 185/60/66,5 ¹							

KBies 4370 Premium	Bio Fresh	A+++	SN-T	Soft System	Soft Telescopic	Smart Steel	Smart Device
Classe di efficienza energetica: $\lt;A^{+++}$ ¹							
Consumo energetico in 365 giorni/24 ore: 90/0,244 kWh ¹							
Volume utile totale: 367 l (Vano frigorifero: 367 l, di cui 133 l vano BioFresh)							
Rumorosità (potenza sonora): 36 dB(A)							
Classe climatica: SN-T (da +10 °C a +43 °C)							
Porte/Fianchi: SmartSteel acciaio antimpronta/SmartSteel acciaio antimpronta							
Dimensioni esterne in cm (A/L/P) 185/60/66,5 ¹							

KBef 4330 Comfort	Bio Fresh	A+++	SN-T	Smart Steel	Smart Device
Classe di efficienza energetica: $\lt;A^{+++}$ ¹					
Consumo energetico in 365 giorni/24 ore: 90/0,244 kWh ¹					
Volume utile totale: 366 l (Vano frigorifero: 366 l, di cui 133 l vano BioFresh)					
Rumorosità (potenza sonora): 37 dB(A)					
Classe climatica: SN-T (da +10 °C a +43 °C)					
Porte/Fianchi: SmartSteel acciaio antimpronta/Silver					
Dimensioni esterne in cm (A/L/P) 185/60/66,5 ¹					

KB 4330 Comfort	Bio Fresh	A+++	SN-T	Smart Device
Classe di efficienza energetica: $\lt;A^{+++}$ ¹				
Consumo energetico in 365 giorni/24 ore: 90/0,244 kWh ¹				
Volume utile totale: 366 l (Vano frigorifero: 366 l, di cui 133 l vano BioFresh)				
Rumorosità (potenza sonora): 37 dB(A)				
Classe climatica: SN-T (da +10 °C a +43 °C)				
Porte/Fianchi: Bianco/Bianco				
Dimensioni esterne in cm (A/L/P) 185/60/66,5 ¹				

Controllo	Vano congelatore ****
<ul style="list-style-type: none"> Display TFT a colori da 2,4" dietro la porta, controllo ElectronicTouch a sfioramento Display digitale della temperatura per il vano frigorifero e il vano BioFresh Predisposto per SmartDeviceBox – da ordinare separatamente SuperCool raffreddamento rapido automatico (durata regolabile) Allarme in caso di innalzamento della temperatura: ottico e acustico Allarme porta aperta: ottico e acustico 	<ul style="list-style-type: none"> Vassoio per cubetti di ghiaccio Tempo di conservazione in caso di black-out: 16 ore Capacità di congelazione in 24 ore: 3 kg
Vano frigorifero e vano BioFresh	Caratteristiche
<ul style="list-style-type: none"> PowerCooling con filtro FreshAir ai carboni attivi Allestimento Premium GlassLine, VarioBoxes, Portauova, Vaschetta per il burro 3 ripiani GlassLine, di cui 1 divisibile e rientrabile VarioSafe Ripiano portabottiglie integrato e trasformabile in ripiano per alimenti Illuminazione LED a colonna su entrambi i lati Illuminazione LED del vano BioFresh Illuminazione LED nel pannello posteriore 3 cassette BioFresh con SoftTelescopic, di cui 2 regolabile Fruit & Vegetable-Safe o DrySafe 	<ul style="list-style-type: none"> HardLine Maniglia in alluminio con meccanismo di apertura integrato Maniglie di trasporto, anteriori e posteriori Piedini anteriori regolabili in altezza, ruote posteriori per il trasporto Incernieratura delle porte reversibile Guarnizione della porta rimovibile Cerniera della porta a scomparsa con angolo di apertura limitato

Controllo	Caratteristiche
<ul style="list-style-type: none"> Display TFT a colori da 2,4" dietro la porta, controllo ElectronicTouch a sfioramento Display digitale della temperatura per il vano frigorifero e il vano BioFresh SmartDeviceBox in dotazione SuperCool raffreddamento rapido automatico (durata regolabile) Allarme in caso di innalzamento della temperatura: ottico e acustico Allarme porta aperta: ottico e acustico 	<ul style="list-style-type: none"> HardLine Maniglia in alluminio con meccanismo di apertura integrato Maniglie di trasporto, anteriori e posteriori Piedini anteriori regolabili in altezza, ruote posteriori per il trasporto Incernieratura delle porte reversibile Guarnizione della porta rimovibile Cerniera della porta a scomparsa con angolo di apertura limitato
Vano frigorifero e vano BioFresh	
<ul style="list-style-type: none"> PowerCooling con filtro FreshAir ai carboni attivi Allestimento Premium GlassLine, VarioBoxes, Portauova, Vaschetta per il burro 4 ripiani GlassLine, di cui 1 divisibile e rientrabile VarioSafe Ripiano portabottiglie integrato Illuminazione LED dall'alto, regolabile in intensità Illuminazione LED del vano BioFresh Illuminazione LED nel pannello posteriore 3 cassette BioFresh con SoftTelescopic, di cui 2 regolabile Fruit & Vegetable-Safe o DrySafe 	

Controllo	Caratteristiche
<ul style="list-style-type: none"> Display TFT monocromo bianco da 2,4" dietro la porta, controllo ElectronicTouch a sfioramento Display digitale della temperatura per il vano frigorifero e il vano BioFresh Predisposto per SmartDeviceBox – da ordinare separatamente SuperCool raffreddamento rapido automatico (durata regolabile) Allarme in caso di innalzamento della temperatura: ottico e acustico Allarme porta aperta: ottico e acustico 	<ul style="list-style-type: none"> HardLine Maniglia in alluminio con meccanismo di apertura integrato Maniglie di trasporto, anteriori e posteriori Piedini anteriori regolabili in altezza, ruote posteriori per il trasporto Incernieratura delle porte reversibile Guarnizione della porta rimovibile Cerniera della porta a scomparsa con angolo di apertura limitato
Vano frigorifero e vano BioFresh	
<ul style="list-style-type: none"> PowerCooling con filtro FreshAir ai carboni attivi Allestimento Comfort GlassLine, Portauova 5 ripiani GlassLine, di cui 1 divisibile e rientrabile Ripiano portabottiglie integrato Illuminazione LED dall'alto 3 cassette BioFresh su guide telescopiche, di cui 2 regolabile Fruit & Vegetable-Safe o DrySafe 	


Controllo	Caratteristiche
<ul style="list-style-type: none"> Display TFT monocromo bianco da 2,4" dietro la porta, controllo ElectronicTouch a sfioramento Display digitale della temperatura per il vano frigorifero e il vano BioFresh Predisposto per SmartDeviceBox – da ordinare separatamente SuperCool raffreddamento rapido automatico (durata regolabile) Allarme in caso di innalzamento della temperatura: ottico e acustico Allarme porta aperta: ottico e acustico 	<ul style="list-style-type: none"> HardLine Maniglia con meccanismo di apertura integrato Maniglie di trasporto, anteriori e posteriori Piedini anteriori regolabili in altezza, ruote posteriori per il trasporto Incernieratura delle porte reversibile Guarnizione della porta rimovibile Cerniera della porta a scomparsa con angolo di apertura limitato
Vano frigorifero e vano BioFresh	
<ul style="list-style-type: none"> PowerCooling con filtro FreshAir ai carboni attivi Allestimento Comfort GlassLine, Portauova 5 ripiani GlassLine, di cui 1 divisibile e rientrabile Ripiano portabottiglie integrato Illuminazione LED dall'alto 3 cassette BioFresh su guide telescopiche, di cui 2 regolabile Fruit & Vegetable-Safe o DrySafe 	

¹ Il consumo energetico indicato è raggiunto utilizzando il distanziatore murale fornito con l'apparecchiatura. Il mancato uso del distanziatore murale non compromette il funzionamento dell'apparecchiatura. Il distanziatore murale aumenta la profondità dell'apparecchiatura di 1,5 cm rispetto a quanto indicato.

² Per il corretto posizionamento all'interno dei mobili seguire le indicazioni riportate nelle istruzioni d'installazione. Per la gamma completa delle classi di efficienza si rimanda a pagina 3. Conformemente a (EU) 2017/1369 6a.



Kef 4370
Premium



Classe di efficienza energetica: $\langle A^{+++} \rangle^1$
 Consumo energetico in 365 giorni/24 ore: 63/0,171 kWh¹
 Volume utile totale: 390 l
 Rumorosità (potenza sonora): 36 dB(A)
 Classe climatica: SN-T (da +10 °C a +43 °C)
 Porte/Fianchi: SmartSteel acciaio antimpronta/Silver
 Dimensioni esterne in cm (A/L/P) 185/60/66,5¹

Controllo

- Display TFT a colori da 2,4" dietro la porta, controllo ElectronicTouch a sfioramento
- Display digitale della temperatura
- Predisposto per SmartDeviceBox – da ordinare separatamente
- SuperCool raffreddamento rapido automatico (durata regolabile)
- Allarme in caso di innalzamento della temperatura: ottico e acustico
- Allarme porta aperta: ottico e acustico

Vano frigorifero

- PowerCooling con filtro FreshAir ai carboni attivi
- Allestimento Premium GlassLine, VarioBoxes, Portauova, Vaschetta per il burro
- 6 ripiani GlassLine, di cui 1 divisibile e rientrabile
- VarioSafe
- Ripiano ondulato portabottiglie
- Illuminazione LED dall'alto, regolabile in intensità
- 2 cassette BioCool a umidità regolabile, su guide telescopiche

Caratteristiche

- HardLine
- Maniglia in alluminio con meccanismo di apertura integrato
- Incassabile grazie all'aerazione frontale²
- Maniglie di trasporto, anteriori e posteriori
- Piedini anteriori regolabili in altezza, ruote posteriori per il trasporto
- Incernieratura delle porte reversibile
- Guarnizione della porta rimovibile
- Cerniera della porta a scomparsa con angolo di apertura limitato

Kef 4330
Comfort



Classe di efficienza energetica: $\langle A^{+++} \rangle^1$
 Consumo energetico in 365 giorni/24 ore: 78/0,212 kWh¹
 Volume utile totale: 390 l
 Rumorosità (potenza sonora): 37 dB(A)
 Classe climatica: SN-T (da +10 °C a +43 °C)
 Porte/Fianchi: SmartSteel acciaio antimpronta/Silver
 Dimensioni esterne in cm (A/L/P) 185/60/66,5¹

Controllo

- Display TFT monocromo bianco da 2,4" dietro la porta, controllo ElectronicTouch a sfioramento
- Display digitale della temperatura
- Predisposto per SmartDeviceBox – da ordinare separatamente
- SuperCool raffreddamento rapido automatico (durata regolabile)
- Allarme in caso di innalzamento della temperatura: ottico e acustico
- Allarme porta aperta: ottico e acustico

Vano frigorifero

- PowerCooling con filtro FreshAir ai carboni attivi
- Allestimento Comfort GlassLine, Portauova
- 6 ripiani GlassLine, di cui 1 divisibile e rientrabile
- Ripiano ondulato portabottiglie
- Illuminazione LED dall'alto
- 2 cassette BioCool a umidità regolabile, su guide telescopiche

Caratteristiche

- HardLine
- Maniglia in alluminio con meccanismo di apertura integrato
- Incassabile grazie all'aerazione frontale²
- Maniglie di trasporto, anteriori e posteriori
- Piedini anteriori regolabili in altezza, ruote posteriori per il trasporto
- Incernieratura delle porte reversibile
- Guarnizione della porta rimovibile
- Cerniera della porta a scomparsa con angolo di apertura limitato

K 4330
Comfort



Classe di efficienza energetica: $\langle A^{+++} \rangle^1$
 Consumo energetico in 365 giorni/24 ore: 78/0,212 kWh¹
 Volume utile totale: 390 l
 Rumorosità (potenza sonora): 37 dB(A)
 Classe climatica: SN-T (da +10 °C a +43 °C)
 Porte/Fianchi: Bianco/Bianco
 Dimensioni esterne in cm (A/L/P) 185/60/66,5¹

Controllo

- Display TFT monocromo bianco da 2,4" dietro la porta, controllo ElectronicTouch a sfioramento
- Display digitale della temperatura
- Predisposto per SmartDeviceBox – da ordinare separatamente
- SuperCool raffreddamento rapido automatico (durata regolabile)
- Allarme in caso di innalzamento della temperatura: ottico e acustico
- Allarme porta aperta: ottico e acustico

Vano frigorifero

- PowerCooling con filtro FreshAir ai carboni attivi
- Allestimento Comfort GlassLine, Portauova
- 6 ripiani GlassLine, di cui 1 divisibile e rientrabile
- Ripiano ondulato portabottiglie
- Illuminazione LED dall'alto
- 2 cassette BioCool a umidità regolabile, su guide telescopiche

Caratteristiche

- HardLine
- Maniglia con meccanismo di apertura integrato
- Incassabile grazie all'aerazione frontale²
- Maniglie di trasporto, anteriori e posteriori
- Piedini anteriori regolabili in altezza, ruote posteriori per il trasporto
- Incernieratura delle porte reversibile
- Guarnizione della porta rimovibile
- Cerniera della porta a scomparsa con angolo di apertura limitato

Kef 3730
Comfort



Classe di efficienza energetica: $\langle A^{+++} \rangle^1$
 Consumo energetico in 365 giorni/24 ore: 75/0,204 kWh¹
 Volume utile totale: 342 l
 Rumorosità (potenza sonora): 37 dB(A)
 Classe climatica: SN-T (da +10 °C a +43 °C)
 Porte/Fianchi: SmartSteel acciaio antimpronta/Silver
 Dimensioni esterne in cm (A/L/P) 165/60/66,5¹

Controllo

- Display TFT monocromo bianco da 2,4" dietro la porta, controllo ElectronicTouch a sfioramento
- Display digitale della temperatura
- Predisposto per SmartDeviceBox – da ordinare separatamente
- SuperCool raffreddamento rapido automatico (durata regolabile)
- Allarme in caso di innalzamento della temperatura: ottico e acustico
- Allarme porta aperta: ottico e acustico

Vano frigorifero

- PowerCooling con filtro FreshAir ai carboni attivi
- Allestimento Comfort GlassLine, Portauova
- 6 ripiani GlassLine, di cui 1 divisibile e rientrabile
- Ripiano ondulato portabottiglie
- Illuminazione LED dall'alto
- Cassetto BioCool a umidità regolabile, su guide telescopiche

Caratteristiche

- HardLine
- Maniglia in alluminio con meccanismo di apertura integrato
- Incassabile grazie all'aerazione frontale²
- Maniglie di trasporto, anteriori e posteriori
- Piedini anteriori regolabili in altezza, ruote posteriori per il trasporto
- Incernieratura delle porte reversibile
- Guarnizione della porta rimovibile
- Cerniera della porta a scomparsa con angolo di apertura limitato

Colori/materiali disponibili

K 3730 in Bianco

¹ Il consumo energetico indicato è raggiunto utilizzando il distanziatore murale fornito con l'apparecchiatura. Il mancato uso del distanziatore murale non compromette il funzionamento dell'apparecchiatura. Il distanziatore murale aumenta la profondità dell'apparecchiatura di 1,5 cm rispetto a quanto indicato.

² Per il corretto posizionamento all'interno dei mobili seguire le indicazioni riportate nelle istruzioni d'installazione. Per la gamma completa delle classi di efficienza si rimanda a pagina 3. Conformemente a (EU) 2017/1369 6a.

Frigoriferi Monoporta 60 cm



◀60▶
◀145▶




◀60▶
◀145▶



◀60▶
◀125▶

Frigoriferi Monoporta 55 cm



◀55▶
◀140▶



◀55▶
◀118▶

Ksl 3130

Comfort

A⁺⁺

SN-T

Silver

Classe di efficienza energetica: <A⁺>¹
Consumo energetico in 365 giorni/24 ore: 109/0,296 kWh¹
Volume utile totale: 297 l
Rumorosità (potenza sonora): 39 dB(A)
Classe climatica: SN-T (da +10 °C a +43 °C)
Porte/Fianchi: Silver/Silver
Dimensioni esterne in cm (A/L/P) 144,7/60/63¹

Controllo

- Comando MagicEye frontale, controllo elettronico con pulsanti
- Display della temperatura
- SuperCool raffreddamento rapido automatico (6 ore)

Vano frigorifero

- PowerCooling
- Allestimento Comfort GlassLine, Portauova
- 6 ripiani GlassLine, di cui 1 divisibile e rientrabile
- Ripiano ondulato portabottiglie
- Illuminazione LED
- 2 cassetti per frutta e verdura

Caratteristiche

- SwingLine
- Maniglia tubolare in acciaio satinato con meccanismo di apertura integrato
- Incassabile grazie all'aerazione frontale²
- Maniglie di trasporto, posteriori
- Piedini anteriori regolabili in altezza, ruote posteriori per il trasporto
- Incernieratura delle porte reversibile

K 3130

Comfort

A⁺⁺

SN-T

Classe di efficienza energetica: <A⁺>¹
Consumo energetico in 365 giorni/24 ore: 109/0,296 kWh¹
Volume utile totale: 297 l
Rumorosità (potenza sonora): 39 dB(A)
Classe climatica: SN-T (da +10 °C a +43 °C)
Porte/Fianchi: Bianco/Bianco
Dimensioni esterne in cm (A/L/P) 144,7/60/63¹

Controllo

- Comando MagicEye frontale, controllo elettronico con pulsanti
- Display della temperatura
- SuperCool raffreddamento rapido automatico (6 ore)

Vano frigorifero

- PowerCooling
- Allestimento Comfort GlassLine, Portauova
- 6 ripiani GlassLine, di cui 1 divisibile e rientrabile
- Ripiano ondulato portabottiglie
- Illuminazione LED
- 2 cassetti per frutta e verdura

Caratteristiche

- SwingLine
- Maniglia con meccanismo di apertura integrato
- Incassabile grazie all'aerazione frontale²
- Maniglie di trasporto, posteriori
- Piedini anteriori regolabili in altezza, ruote posteriori per il trasporto
- Incernieratura delle porte reversibile

K 2630

Comfort

A⁺⁺

SN-T

Classe di efficienza energetica: <A⁺>¹
Consumo energetico in 365 giorni/24 ore: 104/0,283 kWh¹
Volume utile totale: 248 l
Rumorosità (potenza sonora): 39 dB(A)
Classe climatica: SN-T (da +10 °C a +43 °C)
Porte/Fianchi: Bianco/Bianco
Dimensioni esterne in cm (A/L/P) 125/60/63¹

Controllo

- Comando MagicEye frontale, controllo elettronico con pulsanti
- Display della temperatura
- SuperCool raffreddamento rapido automatico (6 ore)

Vano frigorifero

- PowerCooling
- Allestimento Comfort GlassLine, Portauova
- 5 ripiani GlassLine, di cui 1 divisibile e rientrabile
- Ripiano ondulato portabottiglie
- Illuminazione LED
- 2 cassetti per frutta e verdura

Caratteristiche

- SwingLine
- Maniglia con meccanismo di apertura integrato
- Incassabile grazie all'aerazione frontale²
- Maniglie di trasporto, posteriori
- Piedini anteriori regolabili in altezza, ruote posteriori per il trasporto
- Incernieratura delle porte reversibile

K 2814

Comfort

A⁺⁺

Classe di efficienza energetica: <A⁺>¹
Consumo energetico in 365 giorni/24 ore: 178/0,485 kWh¹
Volume utile totale: 250 l (Vano frigorifero: 229 l. Vano congelatore: 21 l)
Rumorosità (potenza sonora): 39 dB(A)
Classe climatica: SN-ST (da +10 °C a +38 °C)
Porte/Fianchi: Bianco/Bianco
Dimensioni esterne in cm (A/L/P) 140,2/55/63¹

Controllo

- Comando elettromeccanico nel vano interno, controllo con manopola
- Funzione CoolPlus

Vano frigorifero

- Allestimento Comfort GlassLine, Portauova
- 5 ripiani GlassLine, di cui 1 divisibile e rientrabile
- Ripiano ondulato portabottiglie
- Illuminazione LED
- 2 cassetti per frutta e verdura

Vano congelatore ****

- Vassoio per cubetti di ghiaccio
- Tempo di conservazione in caso di black-out: 15 ore
- Capacità di congelazione in 24 ore: 2 kg

Caratteristiche

- SwingLine
- Maniglia tubolare ergonomica
- Incassabile grazie all'aerazione frontale²
- Maniglie di trasporto, posteriori
- Piedini anteriori regolabili in altezza, ruote posteriori per il trasporto
- Incernieratura delle porte reversibile

K 2330

Comfort

A⁺

Classe di efficienza energetica: <A>
Consumo energetico in 365 giorni/24 ore: 126/0,344 kWh
Volume utile totale: 213 l
Rumorosità (potenza sonora): 39 dB(A)
Classe climatica: SN-ST (da +10 °C a +38 °C)
Porte/Fianchi: Bianco/Bianco
Dimensioni esterne in cm (A/L/P) 117,5/55/63

Controllo

- Comando elettromeccanico nel vano interno, controllo con manopola

Vano frigorifero

- Allestimento Comfort GlassLine, Portauova
- 5 ripiani GlassLine, di cui 1 divisibile e rientrabile
- Ripiano ondulato portabottiglie
- Illuminazione LED
- 2 cassetti per frutta e verdura

Caratteristiche

- SwingLine
- Maniglia tubolare ergonomica
- Incassabile grazie all'aerazione frontale²
- Maniglie di trasporto, posteriori
- Piedini anteriori regolabili in altezza, ruote posteriori per il trasporto
- Incernieratura delle porte reversibile

¹ Il consumo energetico indicato è raggiunto utilizzando il distanziatore murale fornito con l'apparecchiatura. Il mancato uso del distanziatore murale non compromette il funzionamento dell'apparecchiatura. Il distanziatore murale aumenta la profondità dell'apparecchiatura di 3,5 cm rispetto a quanto indicato.

² Per il corretto posizionamento all'interno dei mobili seguire le indicazioni riportate nelle istruzioni d'installazione. Per la gamma completa delle classi di efficienza si rimanda a pagina 3. Conformemente a (EU) 2017/1369 6a.



TP 1724
Comfort

A+++

Classe di efficienza energetica: **A+++**¹
 Consumo energetico in 365 giorni/24 ore: 98/0,266 kWh¹
 Volume utile totale: 143 l (Vano frigorifero: 125 l. Vano congelatore: 18 l)
 Rumorosità (potenza sonora): 38 dB(A)
 Classe climatica: SN-ST (da +10 °C a +38 °C)
 Porte/Fianchi: Bianco/Bianco
 Dimensioni esterne in cm (A/L/P) 85/60,1/62,8¹

Controllo

- Comando elettromeccanico nel vano interno, controllo con manopola
- Funzione CoolPlus

Vano frigorifero

- Allestimento Comfort GlassLine, Portauova
- 2 ripiani GlassLine, di cui 1 divisibile e rientrabile
- Illuminazione LED
- 2 cassetti per frutta e verdura

Vano congelatore *********

- Vassoio per cubetti di ghiaccio
- Tempo di conservazione in caso di black-out: 10 ore
- Capacità di congelazione in 24 ore: 2 kg

Caratteristiche

- SwingDesign
- Maniglia tubolare ergonomica
- Installazione sottopiano possibile grazie al top rimovibile e all'aerazione frontale (richiede fessure di sfiato sul piano di lavoro – senza il top l'altezza dell'apparecchiatura si riduce di 3 cm)²
- Piedini anteriori regolabili in altezza
- Incernieratura delle porte reversibile

TP 1720
Comfort

A+++

Classe di efficienza energetica: **A+++**¹
 Consumo energetico in 365 giorni/24 ore: 62/0,169 kWh¹
 Volume utile totale: 145 l
 Rumorosità (potenza sonora): 35 dB(A)
 Classe climatica: SN-ST (da +10 °C a +38 °C)
 Porte/Fianchi: Bianco/Bianco
 Dimensioni esterne in cm (A/L/P) 85/60,1/62,8¹

Controllo

- Comando elettromeccanico nel vano interno, controllo con manopola

Vano frigorifero

- Allestimento Comfort GlassLine, Portauova
- 4 ripiani GlassLine, di cui 1 divisibile e rientrabile
- Illuminazione LED
- 2 cassetti per frutta e verdura

Caratteristiche

- SwingDesign
- Maniglia tubolare ergonomica
- Installazione sottopiano possibile grazie al top rimovibile e all'aerazione frontale (richiede fessure di sfiato sul piano di lavoro – senza il top l'altezza dell'apparecchiatura si riduce di 3 cm)²
- Piedini anteriori regolabili in altezza
- Incernieratura delle porte reversibile

TPesf 1714
Comfort

A++

Classe di efficienza energetica: **A++**¹
 Consumo energetico in 365 giorni/24 ore: 146/0,399 kWh¹
 Volume utile totale: 143 l (Vano frigorifero: 125 l. Vano congelatore: 18 l)
 Rumorosità (potenza sonora): 39 dB(A)
 Classe climatica: SN-ST (da +10 °C a +38 °C)
 Porte/Fianchi: Acciaio satinato/Silver
 Dimensioni esterne in cm (A/L/P) 85/60,1/61¹

Controllo

- Comando elettromeccanico nel vano interno, controllo con manopola
- Funzione CoolPlus

Vano frigorifero

- Allestimento Comfort GlassLine, Portauova
- 2 ripiani GlassLine, di cui 1 divisibile e rientrabile
- Illuminazione LED
- 2 cassetti per frutta e verdura

Vano congelatore *********

- Vassoio per cubetti di ghiaccio
- Tempo di conservazione in caso di black-out: 10 ore
- Capacità di congelazione in 24 ore: 2 kg

Caratteristiche

- HardLine
- Maniglia tubolare in acciaio satinato
- Installazione sottopiano possibile grazie al top rimovibile e all'aerazione frontale (richiede fessure di sfiato sul piano di lavoro – senza il top l'altezza dell'apparecchiatura si riduce di 3 cm)²
- Piedini anteriori regolabili in altezza
- Incernieratura delle porte reversibile

TPesf 1710
Comfort

A++

Classe di efficienza energetica: **A++**¹
 Consumo energetico in 365 giorni/24 ore: 93/0,254 kWh¹
 Volume utile totale: 145 l
 Rumorosità (potenza sonora): 39 dB(A)
 Classe climatica: SN-ST (da +10 °C a +38 °C)
 Porte/Fianchi: Acciaio satinato/Silver
 Dimensioni esterne in cm (A/L/P) 85/60,1/61¹

Controllo

- Comando elettromeccanico nel vano interno, controllo con manopola

Vano frigorifero

- Allestimento Comfort GlassLine, Portauova
- 4 ripiani GlassLine, di cui 1 divisibile e rientrabile
- Illuminazione LED
- 2 cassetti per frutta e verdura

Caratteristiche

- HardLine
- Maniglia tubolare in acciaio satinato
- Installazione sottopiano possibile grazie al top rimovibile e all'aerazione frontale (richiede fessure di sfiato sul piano di lavoro – senza il top l'altezza dell'apparecchiatura si riduce di 3 cm)²
- Piedini anteriori regolabili in altezza
- Incernieratura delle porte reversibile

¹ Il consumo energetico indicato è raggiunto utilizzando il distanziatore murale fornito con l'apparecchiatura. Il mancato uso del distanziatore murale non compromette il funzionamento dell'apparecchiatura. Il distanziatore murale aumenta la profondità dell'apparecchiatura di 3,5 cm rispetto a quanto indicato.

² Per il corretto posizionamento all'interno dei mobili seguire le indicazioni riportate nelle istruzioni d'installazione. Per la gamma completa delle classi di efficienza si rimanda a pagina 3. Conformemente a (EU) 2017/1369 6a.



I ripiani **GlassLine** dei frigoriferi tavolo Liebherr sono regolabili in altezza per permettere una conservazione flessibile degli alimenti. Sono infrangibili, antigraffio e sono facili da pulire. Il ripiano divisibile e rientrabile consente di creare in modo rapido e semplice lo spazio necessario per i recipienti alti.



TP 1434
Comfort

A+++

Classe di efficienza energetica: **A+++** ¹
 Consumo energetico in 365 giorni/24 ore: 93/0,253 kWh ¹
 Volume utile totale: 122 l (Vano frigorifero: 107 l. Vano congelatore: 15 l)
 Rumorosità (potenza sonora): 38 dB(A)
 Classe climatica: SN-ST (da +10 °C a +38 °C)
 Porte/Fianchi: Bianco/Bianco
 Dimensioni esterne in cm (A/L/P) 85/55,4/62,3 ¹

Controllo

- Comando elettromeccanico nel vano interno, controllo con manopola
- Funzione CoolPlus

Vano frigorifero

- Allestimento Comfort GlassLine, Portauova
- 2 ripiani GlassLine
- Illuminazione LED
- 1 ampio cassetto per frutta e verdura

Vano congelatore ********

- Tempo di conservazione in caso di black-out: 10 ore
- Capacità di congelazione in 24 ore: 2 kg

Caratteristiche

- SwingDesign
- Maniglia tubolare ergonomica
- Installazione sottopiano possibile grazie al top rimovibile e all'aerazione frontale (richiede fessure di sfogo sul piano di lavoro – senza il top l'altezza dell'apparecchiatura si riduce di 3 cm) ²
- Piedini anteriori regolabili in altezza
- Incernieratura delle porte reversibile

TP 1414
Comfort

A++

Classe di efficienza energetica: **A++** ¹
 Consumo energetico in 365 giorni/24 ore: 139/0,380 kWh ¹
 Volume utile totale: 122 l (Vano frigorifero: 107 l. Vano congelatore: 15 l)
 Rumorosità (potenza sonora): 41 dB(A)
 Classe climatica: SN-ST (da +10 °C a +38 °C)
 Porte/Fianchi: Bianco/Bianco
 Dimensioni esterne in cm (A/L/P) 85/55,4/62,3 ¹

Controllo

- Comando elettromeccanico nel vano interno, controllo con manopola
- Funzione CoolPlus

Vano frigorifero

- Allestimento Comfort GlassLine, Portauova
- 2 ripiani GlassLine
- Illuminazione LED
- 1 ampio cassetto per frutta e verdura

Vano congelatore ********

- Tempo di conservazione in caso di black-out: 10 ore
- Capacità di congelazione in 24 ore: 2 kg

Caratteristiche

- SwingDesign
- Maniglia tubolare ergonomica
- Installazione sottopiano possibile grazie al top rimovibile e all'aerazione frontale (richiede fessure di sfogo sul piano di lavoro – senza il top l'altezza dell'apparecchiatura si riduce di 3 cm) ²
- Piedini anteriori regolabili in altezza
- Incernieratura delle porte reversibile

TP 1410
Comfort

A++

Classe di efficienza energetica: **A++** ¹
 Consumo energetico in 365 giorni/24 ore: 92/0,252 kWh ¹
 Volume utile totale: 136 l
 Rumorosità (potenza sonora): 38 dB(A)
 Classe climatica: SN-ST (da +10 °C a +38 °C)
 Porte/Fianchi: Bianco/Bianco
 Dimensioni esterne in cm (A/L/P) 85/55,4/62,3 ¹

Controllo

- Comando elettromeccanico nel vano interno, controllo con manopola

Vano frigorifero

- Allestimento Comfort GlassLine, Portauova
- 4 ripiani GlassLine
- Illuminazione LED
- 1 ampio cassetto per frutta e verdura

Caratteristiche

- SwingDesign
- Maniglia tubolare ergonomica
- Installazione sottopiano possibile grazie al top rimovibile e all'aerazione frontale (richiede fessure di sfogo sul piano di lavoro – senza il top l'altezza dell'apparecchiatura si riduce di 3 cm) ²
- Piedini anteriori regolabili in altezza
- Incernieratura delle porte reversibile



I modelli con **vano congelatore a 4 stelle** possono congelare e conservare a lungo alimenti freschi. Temperature uguali o inferiori a -18 °C garantiscono un mantenimento delle provviste tale da preservarne il contenuto di vitamine e minerali.

¹ Il consumo energetico indicato è raggiunto utilizzando il distanziatore murale fornito con l'apparecchiatura. Il mancato uso del distanziatore murale non compromette il funzionamento dell'apparecchiatura. Il distanziatore murale aumenta la profondità dell'apparecchiatura di 3,5 cm rispetto a quanto indicato.

² Per il corretto posizionamento all'interno dei mobili seguire le indicazioni riportate nelle istruzioni d'installazione. Per la gamma completa delle classi di efficienza si rimanda a pagina 3. Conformemente a (EU) 2017/1369 6a.



◀50▶ 85



◀50▶ 85



◀55▶ 63



◀43▶ 61

T 1414
Comfort

A+

Classe di efficienza energetica: <A>
Consumo energetico in 365 giorni/24 ore: 177/0,484 kWh
Volume utile totale: 122 l (Vano frigorifero: 107 l. Vano congelatore: 15 l)
Rumorosità (potenza sonora): 41 dB(A)
Classe climatica: SN-ST (da +10 °C a +38 °C)
Porte/Fianchi: Bianco/Bianco
Dimensioni esterne in cm (A/L/P) 85/50,1/62

Controllo

- Comando elettromeccanico nel vano interno, controllo con manopola
- Funzione CoolPlus

Vano frigorifero

- Allestimento Comfort GlassLine, Portauova
- 2 ripiani GlassLine
- Illuminazione LED
- 1 ampio cassetto per frutta e verdura

Vano congelatore ****

- Tempo di conservazione in caso di black-out: 10 ore
- Capacità di congelazione in 24 ore: 2 kg

Caratteristiche

- SwingDesign
- Maniglia tubolare ergonomica
- Installazione sottopiano possibile grazie al top rimovibile e all'aerazione frontale (richiede fessure di sfogo sul piano di lavoro – senza il top l'altezza dell'apparecchiatura si riduce di 3 cm)²
- Piedini anteriori regolabili in altezza
- Incernieratura delle porte reversibile

T 1410
Comfort

A+

Classe di efficienza energetica: <A>
Consumo energetico in 365 giorni/24 ore: 118/0,321 kWh
Volume utile totale: 136 l
Rumorosità (potenza sonora): 37 dB(A)
Classe climatica: SN-ST (da +10 °C a +38 °C)
Porte/Fianchi: Bianco/Bianco
Dimensioni esterne in cm (A/L/P) 85/50,1/62

Controllo

- Comando elettromeccanico nel vano interno, controllo con manopola

Vano frigorifero

- Allestimento Comfort GlassLine, Portauova
- 4 ripiani GlassLine
- Illuminazione LED
- 1 ampio cassetto per frutta e verdura

Caratteristiche

- SwingDesign
- Maniglia tubolare ergonomica
- Installazione sottopiano possibile grazie al top rimovibile e all'aerazione frontale (richiede fessure di sfogo sul piano di lavoro – senza il top l'altezza dell'apparecchiatura si riduce di 3 cm)²
- Piedini anteriori regolabili in altezza
- Incernieratura delle porte reversibile

TX 1021
Comfort

A+

Classe di efficienza energetica: <A>
Consumo energetico in 365 giorni/24 ore: 113/0,309 kWh
Volume utile totale: 86 l (Vano frigorifero: 86 l di cui cella a 0 stelle: 6 l)
Rumorosità (potenza sonora): 38 dB(A)
Classe climatica: SN-ST (da +10 °C a +38 °C)
Porte/Fianchi: Bianco/Bianco
Dimensioni esterne in cm (A/L/P) 63/55,4/62,4

Controllo

- Comando elettromeccanico nel vano interno, controllo con manopola

Vano frigorifero

- Allestimento Comfort GlassLine, Portauova
- 1 ripiano GlassLine
- Illuminazione LED
- 2 cassette per frutta e verdura
- Cella a 0 stelle (da 0 °C a -6 °C)

Caratteristiche

- SwingDesign
- Maniglia tubolare ergonomica
- Piedini anteriori regolabili in altezza
- Incernieratura delle porte reversibile

CMes 502

A+

Smart Steel

Classe di efficienza energetica: <A>
Consumo energetico in 365 giorni/24 ore: 107/0,293 kWh
Volume lordo/utile: 45/42 l
Rumorosità (potenza sonora): 35 dB(A)
Classe climatica: SN-ST (da +10 °C a +38 °C)
Porte/Fianchi: Porta in vetro isolante con telaio SmartSteel acciaio antimpronta/SmartSteel acciaio antimpronta
Dimensioni esterne in cm (A/L/P) 61,2/42,5/45

Controllo

- Comando elettromeccanico, controllo con manopola

Vano frigorifero

- 1 zona di temperatura, regolabile da +2 °C a +10 °C
- Illuminazione LED indipendente, regolabile in intensità
- Griglie zincate
- 3 ripiani

Caratteristiche

- HardLine
- Piedini anteriori regolabili in altezza
- Incernieratura delle porte a destra, fissa
- Guarnizione della porta rimovibile
- Montabile a parete
- Serratura

² Per il corretto posizionamento all'interno dei mobili seguire le indicazioni riportate nelle istruzioni d'installazione.

Per la gamma completa delle classi di efficienza si rimanda a pagina 3. Conformemente a (EU) 2017/1369 6a.

Congelatori

Grazie alle tecnologie NoFrost, SmartFrost e StopFrost i congelatori Liebherr offrono il massimo delle performance e della comodità. L'ampia gamma Liebherr comprende congelatori verticali, tavolo, box e orizzontali disponibili in varie dimensioni e finiture.

No Frost

L'innovativa tecnologia NoFrost di Liebherr elimina il problema di dover sbrinare il vano congelatore. Gli alimenti freschi vengono congelati velocemente e l'umidità viene convogliata all'esterno. Nel vano congelatore non si forma mai ghiaccio e sugli alimenti non si forma più la brina.

Smart Frost

Con la tecnologia SmartFrost, la formazione di ghiaccio è notevolmente ridotta, in questo modo lo sbrinamento si rende necessario raramente. Inoltre le pareti del vano congelatore sono lisce e facili da pulire.

Stop Frost

I congelatori orizzontali Liebherr sono dotati del sistema StopFrost. Questa valvola riduce la formazione di brina nel vano interno e sui prodotti. Lo sbrinamento si rende necessario solo raramente. Inoltre è possibile aprire il congelatore in ogni momento perché viene annullato l'effetto sottovuoto.

Frost Protect

Per garantire che i congelatori operino perfettamente anche a basse temperature ambiente, le apparecchiature FrostProtect sono state progettate per funzionare in ambienti con temperature fino a -15 °C.

Congelatori Verticali e Orizzontali



GN 5275

Qualità in ogni dettaglio



No Frost

La **tecnologia NoFrost** di Liebherr elimina il problema di dover sbrinare il congelatore. Gli alimenti freschi vengono congelati velocemente e l'umidità viene convogliata all'esterno. Nel vano congelatore non si forma mai ghiaccio.




Maggiori informazioni sulla tecnologia NoFrost.
nofrost.liebherr.com/en



Smart Frost

Con la **tecnologia SmartFrost**, la formazione di ghiaccio è notevolmente ridotta, in questo modo lo sbrinamento si rende necessario raramente. Inoltre le pareti del vano congelatore sono lisce e facili da pulire.



Il sistema di refrigerazione della gamma **BLU Performance** è integrato nella base delle apparecchiature. Questa soluzione ha permesso di ottenere maggiore capacità interna per la conservazione dei cibi, maggiore efficienza energetica e minore rumorosità.

1. Connessione del cavo di alimentazione 2. Distanziatore murale per la connessione alla rete elettrica 3. Compressore inverter VCC 4. Ventilazione insonorizzata 5. Condensatore 6. Vassoio di raccolta dell'acqua di sbrinamento



Smart Device

Il **2,4"-Touch-Display** a sfioramento ad alta risoluzione e ad alto contrasto è integrato dietro la porta e permette una regolazione intuitiva della temperatura.

La **SmartDeviceBox**, disponibile come accessorio, permette di controllare l'apparecchiatura tramite dispositivo mobile e fornisce informazioni come gli allarmi o promemoria.



Telescopic Rails

Per offrire la massima comodità, Liebherr ha dotato i congelatori GNP Premium di cassetti che scorrono su **guide telescopiche**. I cassetti possono essere rimossi comodamente grazie alle maniglie integrate. Tutti i ripiani intermedi sono in vetro di sicurezza e sono estraibili.



Vario Space

Il sistema **VarioSpace** permette di rimuovere comodamente i cassetti e i tramezzi in vetro sottostanti per ottenere tanto spazio per conservare anche alimenti di grandi dimensioni. Un fermo blocca la fuoriuscita e la caduta accidentale dei cassetti.



Frost Protect

Molti congelatori sono posizionati al di fuori dell'ambiente domestico tradizionale. Per questo Liebherr ha sviluppato diversi modelli **FrostProtect** capaci di operare in ambienti con temperature fino a -15 °C.

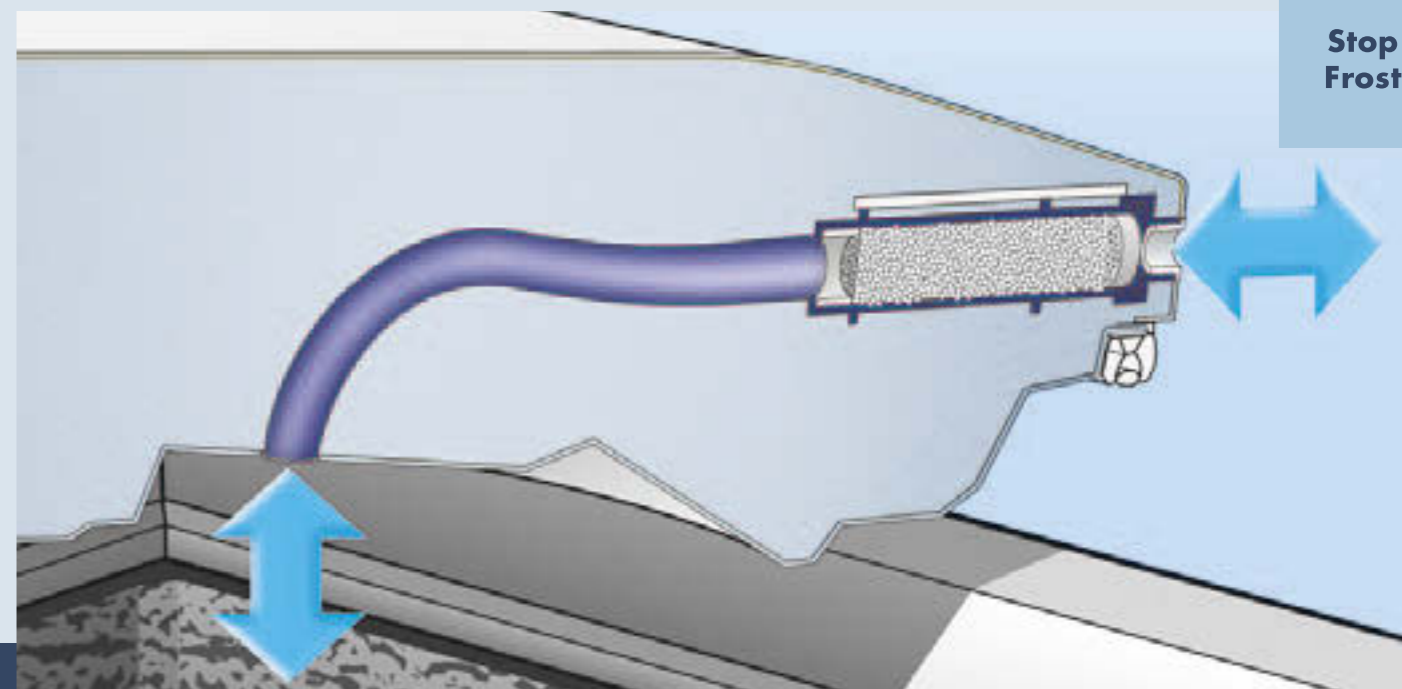
I dettagli mostrati relativi all'equipaggiamento dipendono dai modelli; è valevole la descrizione inerente il relativo modello.

Qualità in ogni dettaglio



Soft System

Il sistema **SoftSystem** rallenta la discesa del coperchio assicurando una chiusura sicura e delicata. Il sistema è integrato all'interno delle robuste cerniere in acciaio con molla di sicurezza.



Stop Frost

I congelatori orizzontali Liebherr sono dotati del sistema **StopFrost**. Questa valvola riduce la formazione di brina nel vano interno e sui prodotti. Lo sbrinatorio si rende necessario solo raramente. Inoltre è possibile aprire il congelatore in ogni momento perché viene annullato l'effetto sottovuoto.



I congelatori orizzontali Liebherr hanno il condensatore inserito nelle pareti esterne: durante il funzionamento non si forma mai condensa. Anche l'**evaporatore è schiumato** in prossimità delle pareti interne: la temperatura uniforme all'interno del vano vi permetterà di congelare gli alimenti senza doverli riposizionare.



Frost Protect

Per via della forma e delle dimensioni, molti congelatori orizzontali sono posizionati al di fuori dell'ambiente domestico tradizionale. Per questo motivo Liebherr ha sviluppato diversi modelli **FrostProtect** capaci di operare in ambienti con temperature fino a $-15\text{ }^{\circ}\text{C}$.






L'**illuminazione** integrata nel coperchio del congelatore garantisce una visuale ottimale degli alimenti congelati.




Il comando e le funzioni di controllo dei congelatori orizzontali della serie Premium sono integrati nella maniglia. Il preciso **comando elettronico** garantisce il rispetto delle temperature selezionate. La posizione dei tasti di funzione rende l'utilizzo semplice e comodo.

I dettagli mostrati relativi all'equipaggiamento dipendono dai modelli; è valevole la descrizione inerente il relativo modello.

Congelatori Verticali NoFrost 70 cm



GN 5275 Premium



Classe di efficienza energetica: $\lt; A^{+++}$¹
 Consumo energetico in 365 giorni/24 ore: 162/0,442 kWh¹
 Volume utile totale: 360 l
 Rumorosità (potenza sonora): 38 dB(A)
 Classe climatica: SN-T (da +10 °C a +43 °C)
 Porte/Fianchi: Bianco/Bianco
 Dimensioni esterne in cm (A/L/P) 195/70/75¹

Controllo

- Display TFT a colori da 2,4" dietro la porta, controllo ElectronicTouch a sfioramento
- Display digitale della temperatura
- Predisposto per SmartDeviceBox – da ordinare separatamente
- SuperFrost congelamento rapido automatico in base alla quantità di alimenti (max. 65 ore)
- Allarme in caso di innalzamento della temperatura: ottico e acustico
- Allarme porta aperta: ottico e acustico

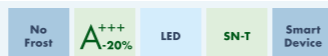
Vano congelatore

- 8 cassetti, di cui 6 su guide telescopiche, di cui 1 su supporti a rulli, VarioSpace
- Vassoio per cubetti di ghiaccio con coperchio
- Illuminazione LED
- Indicatore di stato
- Tempo di conservazione in caso di black-out: 20 ore
- Capacità di congelazione in 24 ore: 26 kg
- 2 accumulatori di freddo
- Ripiani in vetro di sicurezza

Caratteristiche

- HardLine
- Maniglia con meccanismo di apertura integrato
- Incassabile grazie all'aerazione frontale²
- Maniglie di trasporto, anteriori e posteriori
- Piedini anteriori regolabili in altezza, ruote posteriori per il trasporto
- Incernieratura delle porte reversibile
- Guarnizione della porta rimovibile
- Cerniera della porta a scomparsa con angolo di apertura limitato

GN 5235 Comfort



Classe di efficienza energetica: $\lt; A^{+++}$¹
 Consumo energetico in 365 giorni/24 ore: 162/0,442 kWh¹
 Volume utile totale: 360 l
 Rumorosità (potenza sonora): 39 dB(A)
 Classe climatica: SN-T (da +10 °C a +43 °C)
 Porte/Fianchi: Bianco/Bianco
 Dimensioni esterne in cm (A/L/P) 195/70/75¹

Controllo

- Display TFT monocromo bianco da 2,4" dietro la porta, controllo ElectronicTouch a sfioramento
- Display digitale della temperatura
- Predisposto per SmartDeviceBox – da ordinare separatamente
- SuperFrost congelamento rapido automatico (65 ore)
- Allarme in caso di innalzamento della temperatura: ottico e acustico
- Allarme porta aperta: ottico e acustico

Vano congelatore

- 8 cassetti, VarioSpace
- Vassoio per cubetti di ghiaccio con coperchio
- Illuminazione LED
- Indicatore di stato
- Tempo di conservazione in caso di black-out: 20 ore
- Capacità di congelazione in 24 ore: 26 kg
- 1 accumulatore di freddo
- Ripiani in vetro di sicurezza

Caratteristiche

- HardLine
- Maniglia con meccanismo di apertura integrato
- Incassabile grazie all'aerazione frontale²
- Maniglie di trasporto, anteriori e posteriori
- Piedini anteriori regolabili in altezza, ruote posteriori per il trasporto
- Incernieratura delle porte reversibile
- Guarnizione della porta rimovibile
- Cerniera della porta a scomparsa con angolo di apertura limitato

GN 4635 Comfort



Classe di efficienza energetica: $\lt; A^{+++}$¹
 Consumo energetico in 365 giorni/24 ore: 148/0,404 kWh¹
 Volume utile totale: 312 l
 Rumorosità (potenza sonora): 39 dB(A)
 Classe climatica: SN-T (da +10 °C a +43 °C)
 Porte/Fianchi: Bianco/Bianco
 Dimensioni esterne in cm (A/L/P) 175/70/75¹

Controllo

- Display TFT monocromo bianco da 2,4" dietro la porta, controllo ElectronicTouch a sfioramento
- Display digitale della temperatura
- Predisposto per SmartDeviceBox – da ordinare separatamente
- SuperFrost congelamento rapido automatico (65 ore)
- Allarme in caso di innalzamento della temperatura: ottico e acustico
- Allarme porta aperta: ottico e acustico

Vano congelatore

- 7 cassetti, VarioSpace
- Vassoio per cubetti di ghiaccio con coperchio
- Illuminazione LED
- Indicatore di stato
- Tempo di conservazione in caso di black-out: 20 ore
- Capacità di congelazione in 24 ore: 24 kg
- 1 accumulatore di freddo
- Ripiani in vetro di sicurezza

Caratteristiche

- HardLine
- Maniglia con meccanismo di apertura integrato
- Incassabile grazie all'aerazione frontale²
- Maniglie di trasporto, anteriori e posteriori
- Piedini anteriori regolabili in altezza, ruote posteriori per il trasporto
- Incernieratura delle porte reversibile
- Guarnizione della porta rimovibile
- Cerniera della porta a scomparsa con angolo di apertura limitato

GN 4135 Comfort



Classe di efficienza energetica: $\lt; A^{+++}$¹
 Consumo energetico in 365 giorni/24 ore: 133/0,364 kWh¹
 Volume utile totale: 263 l
 Rumorosità (potenza sonora): 39 dB(A)
 Classe climatica: SN-T (da +10 °C a +43 °C)
 Porte/Fianchi: Bianco/Bianco
 Dimensioni esterne in cm (A/L/P) 155/70/75¹

Controllo

- Display TFT monocromo bianco da 2,4" dietro la porta, controllo ElectronicTouch a sfioramento
- Display digitale della temperatura
- Predisposto per SmartDeviceBox – da ordinare separatamente
- SuperFrost congelamento rapido automatico (65 ore)
- Allarme in caso di innalzamento della temperatura: ottico e acustico
- Allarme porta aperta: ottico e acustico

Vano congelatore

- 6 cassetti, VarioSpace
- Vassoio per cubetti di ghiaccio con coperchio
- Illuminazione LED
- Indicatore di stato
- Tempo di conservazione in caso di black-out: 20 ore
- Capacità di congelazione in 24 ore: 22 kg
- 1 accumulatore di freddo
- Ripiani in vetro di sicurezza



Caratteristiche

- HardLine
- Maniglia con meccanismo di apertura integrato
- Incassabile grazie all'aerazione frontale²
- Maniglie di trasporto, anteriori e posteriori
- Piedini anteriori regolabili in altezza, ruote posteriori per il trasporto
- Incernieratura delle porte reversibile
- Guarnizione della porta rimovibile
- Cerniera della porta a scomparsa con angolo di apertura limitato

¹ Il consumo energetico indicato è raggiunto utilizzando il distanziatore murale fornito con l'apparecchiatura. Il mancato uso del distanziatore murale non compromette il funzionamento dell'apparecchiatura. Il distanziatore murale aumenta la profondità dell'apparecchiatura di 1,5 cm rispetto a quanto indicato.

² Per il corretto posizionamento all'interno dei mobili seguire le indicazioni riportate nelle istruzioni d'installazione. Per la gamma completa delle classi di efficienza si rimanda a pagina 3. Conformemente a (EU) 2017/1369 6a.

Congelatori Verticali NoFrost 60 cm



GN 4335 Comfort	No Frost	A+++	LED	SN-T	Smart Device
Classe di efficienza energetica: $\langle A^{+++} \rangle^1$					
Consumo energetico in 365 giorni/24 ore: 168/0,458 kWh ¹					
Volume utile totale: 268 l					
Rumorosità (potenza sonora): 38 dB(A)					
Classe climatica: SN-T (da +10 °C a +43 °C)					
Porte/Fianchi: Bianco/Bianco					
Dimensioni esterne in cm (A/L/P) 185/60/66,5 ¹					

Controllo
<ul style="list-style-type: none"> Display TFT monocromo bianco da 2,4" dietro la porta, controllo ElectronicTouch a sfioramento Display digitale della temperatura Predisposto per SmartDeviceBox – da ordinare separatamente SuperFrost congelamento rapido automatico (65 ore) Allarme in caso di innalzamento della temperatura: ottico e acustico Allarme porta aperta: ottico e acustico
Vano congelatore ★★★★
<ul style="list-style-type: none"> 8 cassetti, VarioSpace Vassoio per cubetti di ghiaccio con coperchio Illuminazione LED Indicatore di stato Tempo di conservazione in caso di black-out: 20 ore Capacità di congelazione in 24 ore: 18 kg 1 accumulatore di freddo Ripiani in vetro di sicurezza
Caratteristiche
<ul style="list-style-type: none"> HardLine Maniglia con meccanismo di apertura integrato Incassabile grazie all'aerazione frontale² Maniglie di trasporto, anteriori e posteriori Piedini anteriori regolabili in altezza, ruote posteriori per il trasporto Incernieratura delle porte reversibile Guarnizione della porta rimovibile Cerniera della porta a scomparsa con angolo di apertura limitato

GNP 3013 Comfort	No Frost	A++	SN-T
Classe di efficienza energetica: $\langle A^{++} \rangle^1$			
Consumo energetico in 365 giorni/24 ore: 245/0,670 kWh ¹			
Volume utile totale: 257 l			
Rumorosità (potenza sonora): 41 dB(A)			
Classe climatica: SN-T (da +10 °C a +43 °C)			
Porte/Fianchi: Bianco/Bianco			
Dimensioni esterne in cm (A/L/P) 184,1/60/63 ¹			

Controllo
<ul style="list-style-type: none"> Comando MagicEye frontale, controllo elettronico con pulsanti Display della temperatura SuperFrost congelamento rapido automatico (65 ore) Allarme in caso di innalzamento della temperatura: ottico e acustico Allarme porta aperta: acustico
Vano congelatore ★★★★
<ul style="list-style-type: none"> 8 cassetti, di cui 1 su vassoio per erbe aromatiche e frutti di bosco, VarioSpace Tempo di conservazione in caso di black-out: 20 ore Capacità di congelazione in 24 ore: 20 kg Ripiani in vetro di sicurezza
Caratteristiche
<ul style="list-style-type: none"> SwingLine Maniglia con meccanismo di apertura integrato Incassabile grazie all'aerazione frontale² Maniglie di trasporto, posteriori Piedini anteriori regolabili in altezza, ruote posteriori per il trasporto Incernieratura delle porte reversibile

GN 3735 Comfort	No Frost	A+++	LED	SN-T	Smart Device
Classe di efficienza energetica: $\langle A^{+++} \rangle^1$					
Consumo energetico in 365 giorni/24 ore: 154/0,420 kWh ¹					
Volume utile totale: 230 l					
Rumorosità (potenza sonora): 38 dB(A)					
Classe climatica: SN-T (da +10 °C a +43 °C)					
Porte/Fianchi: Bianco/Bianco					
Dimensioni esterne in cm (A/L/P) 165/60/66,5 ¹					

Controllo
<ul style="list-style-type: none"> Display TFT monocromo bianco da 2,4" dietro la porta, controllo ElectronicTouch a sfioramento Display digitale della temperatura Predisposto per SmartDeviceBox – da ordinare separatamente SuperFrost congelamento rapido automatico (65 ore) Allarme in caso di innalzamento della temperatura: ottico e acustico Allarme porta aperta: ottico e acustico
Vano congelatore ★★★★
<ul style="list-style-type: none"> 7 cassetti, VarioSpace Vassoio per cubetti di ghiaccio con coperchio Illuminazione LED Indicatore di stato Tempo di conservazione in caso di black-out: 20 ore Capacità di congelazione in 24 ore: 17 kg 1 accumulatore di freddo Ripiani in vetro di sicurezza
Caratteristiche
<ul style="list-style-type: none"> HardLine Maniglia con meccanismo di apertura integrato Incassabile grazie all'aerazione frontale² Maniglie di trasporto, anteriori e posteriori Piedini anteriori regolabili in altezza, ruote posteriori per il trasporto Incernieratura delle porte reversibile Guarnizione della porta rimovibile Cerniera della porta a scomparsa con angolo di apertura limitato

GNP 2713 Comfort	No Frost	A++	SN-T
Classe di efficienza energetica: $\langle A^{++} \rangle^1$			
Consumo energetico in 365 giorni/24 ore: 225/0,616 kWh ¹			
Volume utile totale: 221 l			
Rumorosità (potenza sonora): 41 dB(A)			
Classe climatica: SN-T (da +10 °C a +43 °C)			
Porte/Fianchi: Bianco/Bianco			
Dimensioni esterne in cm (A/L/P) 164,4/60/63 ¹			

Controllo
<ul style="list-style-type: none"> Comando MagicEye frontale, controllo elettronico con pulsanti Display della temperatura SuperFrost congelamento rapido automatico (65 ore) Allarme in caso di innalzamento della temperatura: ottico e acustico Allarme porta aperta: acustico
Vano congelatore ★★★★
<ul style="list-style-type: none"> 7 cassetti, di cui 1 su vassoio per erbe aromatiche e frutti di bosco, VarioSpace Tempo di conservazione in caso di black-out: 20 ore Capacità di congelazione in 24 ore: 18 kg Ripiani in vetro di sicurezza
Caratteristiche
<ul style="list-style-type: none"> SwingLine Maniglia con meccanismo di apertura integrato Incassabile grazie all'aerazione frontale² Maniglie di trasporto, posteriori Piedini anteriori regolabili in altezza, ruote posteriori per il trasporto Incernieratura delle porte reversibile


GN 3235 Comfort	No Frost	A+++	LED	SN-T	Smart Device
Classe di efficienza energetica: $\langle A^{+++} \rangle^1$					
Consumo energetico in 365 giorni/24 ore: 140/0,381 kWh ¹					
Volume utile totale: 192 l					
Rumorosità (potenza sonora): 38 dB(A)					
Classe climatica: SN-T (da +10 °C a +43 °C)					
Porte/Fianchi: Bianco/Bianco					
Dimensioni esterne in cm (A/L/P) 145/60/66,5 ¹					

Controllo
<ul style="list-style-type: none"> Display TFT monocromo bianco da 2,4" dietro la porta, controllo ElectronicTouch a sfioramento Display digitale della temperatura Predisposto per SmartDeviceBox – da ordinare separatamente SuperFrost congelamento rapido automatico (65 ore) Allarme in caso di innalzamento della temperatura: ottico e acustico Allarme porta aperta: ottico e acustico
Vano congelatore ★★★★
<ul style="list-style-type: none"> 6 cassetti, VarioSpace Vassoio per cubetti di ghiaccio con coperchio Illuminazione LED Indicatore di stato Tempo di conservazione in caso di black-out: 20 ore Capacità di congelazione in 24 ore: 16 kg 1 accumulatore di freddo Ripiani in vetro di sicurezza
Caratteristiche
<ul style="list-style-type: none"> HardLine Maniglia con meccanismo di apertura integrato Incassabile grazie all'aerazione frontale² Maniglie di trasporto, anteriori e posteriori Piedini anteriori regolabili in altezza, ruote posteriori per il trasporto Incernieratura delle porte reversibile Guarnizione della porta rimovibile Cerniera della porta a scomparsa con angolo di apertura limitato


¹ Il consumo energetico indicato è raggiunto utilizzando il distanziatore murale fornito con l'apparecchiatura. Il mancato uso del distanziatore murale non compromette il funzionamento dell'apparecchiatura. Il distanziatore murale aumenta la profondità dell'apparecchiatura di 3,5 cm (BluPerformance 1,5 cm) rispetto a quanto indicato.

² Per il corretto posizionamento all'interno dei mobili seguire le indicazioni riportate nelle istruzioni d'installazione. Per la gamma completa delle classi di efficienza si rimanda a pagina 3. Conformemente a (EU) 2017/1369 6a.

Congelatori Verticali NoFrost 60 cm



◀60▶ 145



◀60▶ 125

GNP 2303 Comfort

No Frost A++ SN-T

Classe di efficienza energetica: $\langle A^+ \rangle^1$
Consumo energetico in 365 giorni/24 ore: 206/0,563 kWh¹
Volume utile totale: 185 l
Rumorosità (potenza sonora): 42 dB(A)
Classe climatica: SN-T (da +10 °C a +43 °C)
Porte/Fianchi: Bianco/Bianco
Dimensioni esterne in cm (A/L/P) 144,7/60/63¹

Controllo

- Comando MagicEye frontale, controllo elettronico con pulsanti
- Display della temperatura
- SuperFrost congelamento rapido automatico (65 ore)
- Allarme in caso di innalzamento della temperatura: ottico e acustico
- Allarme porta aperta: acustico

Vano congelatore ****

- 6 cassetti, di cui 1 su vassoio per erbe aromatiche e frutti di bosco, VarioSpace
- Tempo di conservazione in caso di black-out: 14 ore
- Capacità di congelazione in 24 ore: 16 kg
- Ripiani in vetro di sicurezza

Caratteristiche

- SwingLine
- Maniglia con meccanismo di apertura integrato
- Incassabile grazie all'aerazione frontale²
- Maniglie di trasporto, posteriori
- Piedini anteriori regolabili in altezza, ruote posteriori per il trasporto
- Incernieratura delle porte reversibile
- Guarnizione della porta rimovibile

GNP 1913 Comfort

No Frost A++ SN-T

Classe di efficienza energetica: $\langle A^+ \rangle^1$
Consumo energetico in 365 giorni/24 ore: 186/0,508 kWh¹
Volume utile totale: 149 l
Rumorosità (potenza sonora): 42 dB(A)
Classe climatica: SN-T (da +10 °C a +43 °C)
Porte/Fianchi: Bianco/Bianco
Dimensioni esterne in cm (A/L/P) 125/60/63¹

Controllo

- Comando MagicEye frontale, controllo elettronico con pulsanti
- Display della temperatura
- SuperFrost congelamento rapido automatico (65 ore)
- Allarme in caso di innalzamento della temperatura: ottico e acustico
- Allarme porta aperta: acustico

Vano congelatore ****

- 5 cassetti, di cui 1 su vassoio per erbe aromatiche e frutti di bosco, VarioSpace
- Tempo di conservazione in caso di black-out: 14 ore
- Capacità di congelazione in 24 ore: 15 kg
- Ripiani in vetro di sicurezza


Caratteristiche

- SwingLine
- Maniglia con meccanismo di apertura integrato
- Incassabile grazie all'aerazione frontale²
- Maniglie di trasporto, posteriori
- Piedini anteriori regolabili in altezza, ruote posteriori per il trasporto
- Incernieratura delle porte reversibile

Congelatore Verticale SmartFrost 60 cm



◀60▶ 164



Molti congelatori sono posizionati al di fuori dell'ambiente domestico tradizionale. Per questo Liebherr ha sviluppato diversi modelli **FrostProtect** capaci di operare in ambienti con temperature fino a -15 °C.

GP 2733 Comfort

Smart Frost A++ SN-T Frost Protect

Classe di efficienza energetica: $\langle A^+ \rangle^1$
Consumo energetico in 365 giorni/24 ore: 206/0,562 kWh¹
Volume utile totale: 224 l
Rumorosità (potenza sonora): 40 dB(A)
Classe climatica: SN-T (da +10 °C a +43 °C)
Progettato per operare a temperatura ambiente fino a -15 °C
Porte/Fianchi: Bianco/Bianco
Dimensioni esterne in cm (A/L/P) 164,4/60/63,2¹

Controllo

- Comando MagicEye frontale, controllo elettronico con pulsanti
- Display della temperatura
- SuperFrost congelamento rapido automatico (65 ore)
- Allarme in caso di innalzamento della temperatura: ottico e acustico

Vano congelatore ****

- 7 cassetti, VarioSpace
- Tempo di conservazione in caso di black-out: 28 ore
- Capacità di congelazione in 24 ore: 22 kg
- Ripiani in vetro di sicurezza

Caratteristiche

- SwingLine
- Maniglia con meccanismo di apertura integrato
- Incassabile grazie all'aerazione frontale²
- Maniglie di trasporto, posteriori
- Piedini anteriori regolabili in altezza, ruote posteriori per il trasporto
- Incernieratura delle porte reversibile

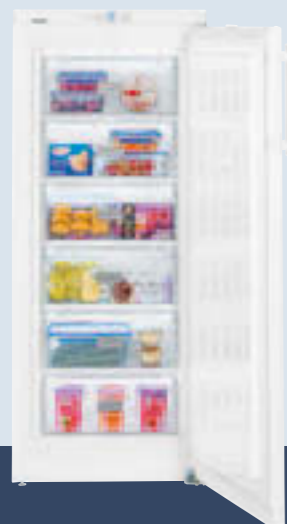


Il sistema **VarioSpace** permette di rimuovere comodamente i cassetti e i tramezzi in vetro sottostanti per ottenere tanto spazio per conservare anche alimenti di grandi dimensioni. Un fermo blocca la fuoriuscita e la caduta accidentale dei cassetti.


¹ Il consumo energetico indicato è raggiunto utilizzando il distanziatore murale fornito con l'apparecchiatura. Il mancato uso del distanziatore murale non compromette il funzionamento dell'apparecchiatura. Il distanziatore murale aumenta la profondità dell'apparecchiatura di 3,5 cm rispetto a quanto indicato.

² Per il corretto posizionamento all'interno dei mobili seguire le indicazioni riportate nelle istruzioni d'installazione. Per la gamma completa delle classi di efficienza si rimanda a pagina 3. Conformemente a (EU) 2017/1369 6a.

Congelatori Verticali SmartFrost 60 cm



◀60▶
▶145▶



◀60▶
▶125▶

Congelatori Tavolo NoFrost/SmartFrost 60 cm



◀60▶
▶85▶




◀60▶
▶85▶



◀60▶
▶85▶

GP 2433 Comfort



Classe di efficienza energetica: $\langle A \rangle^1$
Consumo energetico in 365 giorni/24 ore: 191/0,522 kWh¹
Volume utile totale: 190 l
Rumorosità (potenza sonora): 40 dB(A)
Classe climatica: SN-T (da +10 °C a +43 °C)
Progettato per operare a temperatura ambiente fino a -15 °C
Porte/Fianchi: Bianco/Bianco
Dimensioni esterne in cm (A/L/P) 144,7/60/63,2¹

Controllo

- Comando MagicEye frontale, controllo elettronico con pulsanti
- Display della temperatura
- SuperFrost congelamento rapido automatico (65 ore)
- Allarme in caso di innalzamento della temperatura: ottico e acustico

Vano congelatore *********

- 6 cassetti, VarioSpace
- Tempo di conservazione in caso di black-out: 26 ore
- Capacità di congelazione in 24 ore: 22 kg
- Ripiani in vetro di sicurezza

Caratteristiche

- SwingLine
- Maniglia con meccanismo di apertura integrato
- Incassabile grazie all'aerazione frontale²
- Maniglie di trasporto, posteriori
- Piedini anteriori regolabili in altezza, ruote posteriori per il trasporto
- Incernieratura delle porte reversibile

GP 2033 Comfort



Classe di efficienza energetica: $\langle A \rangle^1$
Consumo energetico in 365 giorni/24 ore: 175/0,479 kWh¹
Volume utile totale: 156 l
Rumorosità (potenza sonora): 40 dB(A)
Classe climatica: SN-T (da +10 °C a +43 °C)
Progettato per operare a temperatura ambiente fino a -15 °C
Porte/Fianchi: Bianco/Bianco
Dimensioni esterne in cm (A/L/P) 125/60/63,2¹

Controllo

- Comando MagicEye frontale, controllo elettronico con pulsanti
- Display della temperatura
- SuperFrost congelamento rapido automatico (65 ore)
- Allarme in caso di innalzamento della temperatura: ottico e acustico

Vano congelatore *********

- 5 cassetti, VarioSpace
- Tempo di conservazione in caso di black-out: 24 ore
- Capacità di congelazione in 24 ore: 19 kg
- Ripiani in vetro di sicurezza

Caratteristiche

- SwingLine
- Maniglia con meccanismo di apertura integrato
- Incassabile grazie all'aerazione frontale²
- Maniglie di trasporto, posteriori
- Piedini anteriori regolabili in altezza, ruote posteriori per il trasporto
- Incernieratura delle porte reversibile

GN 1066 Premium



Classe di efficienza energetica: $\langle A \rangle$
Consumo energetico in 365 giorni/24 ore: 191/0,521 kWh
Volume utile totale: 91 l
Rumorosità (potenza sonora): 42 dB(A)
Classe climatica: SN-ST (da +10 °C a +38 °C)
Porte/Fianchi: Bianco/Bianco
Dimensioni esterne in cm (A/L/P) 85,1/60,2/62,8

Controllo

- Comando MagicEye frontale, controllo elettronico con pulsanti
- Display digitale della temperatura
- SuperFrost congelamento rapido automatico in base alla quantità di alimenti (max. 65 ore)
- Allarme in caso di innalzamento della temperatura: ottico e acustico
- Allarme porta aperta: acustico

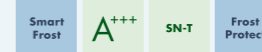
Vano congelatore *********

- 3 cassetti, VarioSpace
- Tempo di conservazione in caso di black-out: 21 ore
- Capacità di congelazione in 24 ore: 14 kg
- 2 accumulatori di freddo
- Ripiani in vetro di sicurezza

Caratteristiche

- SwingDesign
- Maniglia tubolare ergonomica
- Incassabile grazie all'aerazione frontale²
- Piedini anteriori regolabili in altezza
- Incernieratura delle porte reversibile

GP 1486 Premium



Classe di efficienza energetica: $\langle A \rangle^1$
Consumo energetico in 365 giorni/24 ore: 100/0,273 kWh¹
Volume utile totale: 103 l
Rumorosità (potenza sonora): 37 dB(A)
Classe climatica: SN-T (da +10 °C a +43 °C)
Progettato per operare a temperatura ambiente fino a -15 °C
Porte/Fianchi: Bianco/Bianco
Dimensioni esterne in cm (A/L/P) 85,1/60,2/62,8¹

Controllo

- Comando MagicEye frontale, controllo elettronico con pulsanti
- Display digitale della temperatura
- SuperFrost congelamento rapido automatico in base alla quantità di alimenti (max. 65 ore)
- Allarme in caso di innalzamento della temperatura: ottico e acustico


Vano congelatore *********

- 4 cassetti, VarioSpace
- Tempo di conservazione in caso di black-out: 23 ore
- Capacità di congelazione in 24 ore: 11 kg
- 2 accumulatori di freddo
- Ripiani in vetro di sicurezza

Caratteristiche

- SwingDesign
- Maniglia tubolare ergonomica
- Incassabile grazie all'aerazione frontale²
- Piedini anteriori regolabili in altezza
- Incernieratura delle porte reversibile

GPesf 1476 Premium



Classe di efficienza energetica: $\langle A \rangle^1$
Consumo energetico in 365 giorni/24 ore: 151/0,413 kWh¹
Volume utile totale: 103 l
Rumorosità (potenza sonora): 39 dB(A)
Classe climatica: SN-T (da +10 °C a +43 °C)
Progettato per operare a temperatura ambiente fino a -15 °C
Porte/Fianchi: Acciaio satinato/Silver
Dimensioni esterne in cm (A/L/P) 85,1/60,2/61¹

Controllo

- Comando MagicEye frontale, controllo elettronico con pulsanti
- Display digitale della temperatura
- SuperFrost congelamento rapido automatico in base alla quantità di alimenti (max. 65 ore)
- Allarme in caso di innalzamento della temperatura: ottico e acustico

Vano congelatore *********

- 4 cassetti, VarioSpace
- Tempo di conservazione in caso di black-out: 24 ore
- Capacità di congelazione in 24 ore: 11 kg
- 2 accumulatori di freddo
- Ripiani in vetro di sicurezza

Caratteristiche

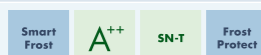
- HardLine
- Maniglia tubolare in acciaio satinato
- Incassabile grazie all'aerazione frontale²
- Piedini anteriori regolabili in altezza
- Incernieratura delle porte reversibile

¹ Il consumo energetico indicato è raggiunto utilizzando il distanziatore murale fornito con l'apparecchiatura. Il mancato uso del distanziatore murale non compromette il funzionamento dell'apparecchiatura. Il distanziatore murale aumenta la profondità dell'apparecchiatura di 3,5 cm rispetto a quanto indicato.

² Per il corretto posizionamento all'interno dei mobili seguire le indicazioni riportate nelle istruzioni d'installazione. Per la gamma completa delle classi di efficienza si rimanda a pagina 3. Conformemente a (EU) 2017/1369 6a.



GP 1376
Premium



Classe di efficienza energetica: $\langle A \rangle^1$
 Consumo energetico in 365 giorni/24 ore: 151/0,413 kWh¹
 Volume utile totale: 103 l
 Rumorosità (potenza sonora): 39 dB(A)
 Classe climatica: SN-T (da +10 °C a +43 °C)
 Progettato per operare a temperatura ambiente fino a -15 °C
 Porte/Fianchi: Bianco/Bianco
 Dimensioni esterne in cm (A/L/P) 85,1/55,3/62,4¹

Controllo

- Comando MagicEye frontale, controllo elettronico con pulsanti
- Display digitale della temperatura
- SuperFrost congelamento rapido automatico in base alla quantità di alimenti (max. 65 ore)
- Allarme in caso di innalzamento della temperatura: ottico e acustico

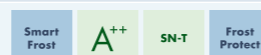
Vano congelatore ****

- 4 cassetti, VarioSpace
- Tempo di conservazione in caso di black-out: 23 ore
- Capacità di congelazione in 24 ore: 11 kg
- 2 accumulatori di freddo
- Ripiani in vetro di sicurezza

Caratteristiche

- SwingDesign
- Maniglia tubolare ergonomica
- Incassabile grazie all'aerazione frontale²
- Piedini anteriori regolabili in altezza
- Incernieratura delle porte reversibile

GP 1213
Comfort



Classe di efficienza energetica: $\langle A \rangle^1$
 Consumo energetico in 365 giorni/24 ore: 149/0,407 kWh¹
 Volume utile totale: 98 l
 Rumorosità (potenza sonora): 40 dB(A)
 Classe climatica: SN-T (da +10 °C a +43 °C)
 Progettato per operare a temperatura ambiente fino a -15 °C
 Porte/Fianchi: Bianco/Bianco
 Dimensioni esterne in cm (A/L/P) 85,1/55,3/62,4¹

Controllo

- Comando MagicEye frontale, controllo elettronico con pulsanti
- Display della temperatura
- SuperFrost congelamento rapido automatico (65 ore)
- Allarme in caso di innalzamento della temperatura: ottico

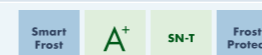
Vano congelatore ****

- 3 cassetti, VarioSpace
- Tempo di conservazione in caso di black-out: 26 ore
- Capacità di congelazione in 24 ore: 11 kg
- Ripiani in vetro di sicurezza

Caratteristiche

- SwingDesign
- Maniglia tubolare ergonomica
- Incassabile grazie all'aerazione frontale²
- Piedini anteriori regolabili in altezza
- Incernieratura delle porte reversibile

G 1213
Comfort



Classe di efficienza energetica: $\langle A \rangle$
 Consumo energetico in 365 giorni/24 ore: 190/0,518 kWh
 Volume utile totale: 98 l
 Rumorosità (potenza sonora): 40 dB(A)
 Classe climatica: SN-T (da +10 °C a +43 °C)
 Progettato per operare a temperatura ambiente fino a -15 °C
 Porte/Fianchi: Bianco/Bianco
 Dimensioni esterne in cm (A/L/P) 85,1/55,3/62,4

Controllo

- Comando MagicEye frontale, controllo elettronico con pulsanti
- Display della temperatura
- SuperFrost congelamento rapido automatico (65 ore)
- Allarme in caso di innalzamento della temperatura: ottico

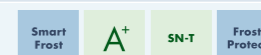
Vano congelatore ****

- 3 cassetti, VarioSpace
- Tempo di conservazione in caso di black-out: 26 ore
- Capacità di congelazione in 24 ore: 11 kg
- Ripiani in vetro di sicurezza

Caratteristiche

- SwingDesign
- Maniglia integrata
- Incassabile grazie all'aerazione frontale²
- Piedini anteriori regolabili in altezza
- Incernieratura delle porte reversibile

GX 823
Comfort



Classe di efficienza energetica: $\langle A \rangle$
 Consumo energetico in 365 giorni/24 ore: 172/0,470 kWh
 Volume utile totale: 68 l
 Rumorosità (potenza sonora): 39 dB(A)
 Classe climatica: SN-T (da +10 °C a +43 °C)
 Progettato per operare a temperatura ambiente fino a -15 °C
 Porte/Fianchi: Bianco/Bianco
 Dimensioni esterne in cm (A/L/P) 63,1/55,3/62,4

Controllo

- Comando MagicEye frontale, controllo elettronico con pulsanti
- Display della temperatura
- SuperFrost congelamento rapido automatico (65 ore)
- Allarme in caso di innalzamento della temperatura: ottico

Vano congelatore ****

- 2 cassetti, VarioSpace
- Tempo di conservazione in caso di black-out: 18 ore
- Capacità di congelazione in 24 ore: 8 kg
- Ripiani in vetro di sicurezza

Caratteristiche

- SwingDesign
- Maniglia tubolare ergonomica
- Piedini anteriori regolabili in altezza
- Incernieratura delle porte reversibile

¹ Il consumo energetico indicato è raggiunto utilizzando il distanziatore murale fornito con l'apparecchiatura. Il mancato uso del distanziatore murale non compromette il funzionamento dell'apparecchiatura. Il distanziatore murale aumenta la profondità dell'apparecchiatura di 3,5 cm rispetto a quanto indicato.

² Per il corretto posizionamento all'interno dei mobili seguire le indicazioni riportate nelle istruzioni d'installazione. Per la gamma completa delle classi di efficienza si rimanda a pagina 3. Conformemente a (EU) 2017/1369 6a.

Congelatori Orizzontali



GTP 4656 Premium	Stop Frost	A+++	LED	SN-T	Soft System	Frost Protect
Classe di efficienza energetica: <A+++>						
Consumo energetico in 365 giorni/24 ore: 175/0,478 kWh						
Volume utile totale: 419 l						
Rumorosità (potenza sonora): 40 dB(A)						
Classe climatica: SN-T (da +10 °C a +43 °C)						
Progettato per operare a temperatura ambiente fino a -15 °C						
Porte/Fianchi: Bianco/Bianco						
Dimensioni esterne in cm (A/L/P) 91,7/164,4/80,7						

Controllo
<ul style="list-style-type: none"> Comando MagicEye nella maniglia del coperchio, controllo elettronico con pulsanti Display digitale della temperatura SuperFrost congelamento rapido automatico in base alla quantità di alimenti (max. 65 ore) Allarme in caso di innalzamento della temperatura: ottico e acustico Allarme porta aperta: acustico
Vano congelatore ****
<ul style="list-style-type: none"> Condensatore schiumato a basse vibrazioni e bassa rumorosità, facile da pulire Illuminazione LED Tempo di conservazione in caso di black-out: 74 ore Capacità di congelazione in 24 ore: 38 kg 1 accumulatore di freddo Scarico dell'acqua di sbrinamento Ripiano di congelazione e separatore: può essere utilizzato come vassoio per la raccolta dell'acqua di sbrinamento 6 cestelli in dotazione, ulteriori 10 cestelli aggiungibili come accessorio
Caratteristiche
<ul style="list-style-type: none"> HardLine Maniglia ergonomica Serratura

GT 6122 Comfort	Stop Frost	A+	LED	Frost Protect
Classe di efficienza energetica: <A+>				
Consumo energetico in 365 giorni/24 ore: 388/1,062 kWh				
Volume utile totale: 572 l				
Rumorosità (potenza sonora): 40 dB(A)				
Classe climatica: SN-ST (da +10 °C a +38 °C)				
Progettato per operare a temperatura ambiente fino a -15 °C				
Porte/Fianchi: Bianco/Bianco				
Dimensioni esterne in cm (A/L/P) 91,7/164,4/80,7				

Controllo
<ul style="list-style-type: none"> Comando elettronico nella maniglia del coperchio, controllo con tastiera e manopola SuperFrost congelamento rapido automatico (65 ore) Allarme in caso di innalzamento della temperatura: ottico
Vano congelatore ****
<ul style="list-style-type: none"> Condensatore schiumato a basse vibrazioni e bassa rumorosità, facile da pulire Illuminazione LED Tempo di conservazione in caso di black-out: 59 ore Capacità di congelazione in 24 ore: 26 kg Scarico dell'acqua di sbrinamento Ripiano di congelazione e separatore: può essere utilizzato come vassoio per la raccolta dell'acqua di sbrinamento 3 cestelli in dotazione, ulteriori 13 cestelli aggiungibili come accessorio
Caratteristiche
<ul style="list-style-type: none"> HardLine Maniglia ergonomica

GTP 3656 Premium	Stop Frost	A+++	LED	SN-T	Soft System	Frost Protect
Classe di efficienza energetica: <A+++>						
Consumo energetico in 365 giorni/24 ore: 152/0,414 kWh						
Volume utile totale: 331 l						
Rumorosità (potenza sonora): 39 dB(A)						
Classe climatica: SN-T (da +10 °C a +43 °C)						
Progettato per operare a temperatura ambiente fino a -15 °C						
Porte/Fianchi: Bianco/Bianco						
Dimensioni esterne in cm (A/L/P) 91,7/136,9/80,7						

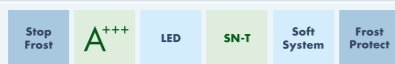
Controllo
<ul style="list-style-type: none"> Comando MagicEye nella maniglia del coperchio, controllo elettronico con pulsanti Display digitale della temperatura SuperFrost congelamento rapido automatico in base alla quantità di alimenti (max. 65 ore) Allarme in caso di innalzamento della temperatura: ottico e acustico Allarme porta aperta: acustico
Vano congelatore ****
<ul style="list-style-type: none"> Condensatore schiumato a basse vibrazioni e bassa rumorosità, facile da pulire Illuminazione LED Tempo di conservazione in caso di black-out: 65 ore Capacità di congelazione in 24 ore: 34 kg 1 accumulatore di freddo Scarico dell'acqua di sbrinamento Ripiano di congelazione e separatore: può essere utilizzato come vassoio per la raccolta dell'acqua di sbrinamento 5 cestelli in dotazione, ulteriori 8 cestelli aggiungibili come accessorio
Caratteristiche
<ul style="list-style-type: none"> HardLine Maniglia ergonomica Serratura

GT 4932 Comfort	Stop Frost	A++	LED	SN-T	Frost Protect
Classe di efficienza energetica: <A++>					
Consumo energetico in 365 giorni/24 ore: 275/0,751 kWh					
Volume utile totale: 449 l					
Rumorosità (potenza sonora): 40 dB(A)					
Classe climatica: SN-T (da +10 °C a +43 °C)					
Progettato per operare a temperatura ambiente fino a -15 °C					
Porte/Fianchi: Bianco/Bianco					
Dimensioni esterne in cm (A/L/P) 91,7/136,9/80,7					

Controllo
<ul style="list-style-type: none"> Comando elettronico nella maniglia del coperchio, controllo con tastiera e manopola SuperFrost congelamento rapido automatico (65 ore) Allarme in caso di innalzamento della temperatura: ottico
Vano congelatore ****
<ul style="list-style-type: none"> Condensatore schiumato a basse vibrazioni e bassa rumorosità, facile da pulire Illuminazione LED Tempo di conservazione in caso di black-out: 59 ore Capacità di congelazione in 24 ore: 31 kg Scarico dell'acqua di sbrinamento Ripiano di congelazione e separatore: può essere utilizzato come vassoio per la raccolta dell'acqua di sbrinamento 2 cestelli in dotazione, ulteriori 11 cestelli aggiungibili come accessorio
Caratteristiche
<ul style="list-style-type: none"> HardLine Maniglia ergonomica



GTP 3156
Premium



Classe di efficienza energetica: <A+++>
Consumo energetico in 365 giorni/24 ore: 137/0,373 kWh
Volume utile totale: 276 l
Rumorosità (potenza sonora): 39 dB(A)
Classe climatica: SN-T (da +10 °C a +43 °C)
Progettato per operare a temperatura ambiente fino a -15 °C
Porte/Fianchi: Bianco/Bianco
Dimensioni esterne in cm (A/L/P) 91,7/128,5/75,8

Controllo

- Comando MagicEye nella maniglia del coperchio, controllo elettronico con pulsanti
- Display digitale della temperatura
- SuperFrost congelamento rapido automatico in base alla quantità di alimenti (max. 65 ore)
- Allarme in caso di innalzamento della temperatura: ottico e acustico
- Allarme porta aperta: acustico

Vano congelatore ****

- Condensatore schiumato a basse vibrazioni e bassa rumorosità, facile da pulire
- Illuminazione LED
- Tempo di conservazione in caso di black-out: 58 ore
- Capacità di congelazione in 24 ore: 31 kg
- 1 accumulatore di freddo
- Scarico dell'acqua di sbrinamento
- Ripiano di congelazione e separatore: può essere utilizzato come vassoio per la raccolta dell'acqua di sbrinamento
- 3 cestelli in dotazione, ulteriori 7 cestelli aggiungibili come accessorio

Caratteristiche

- HardLine
- Maniglia ergonomica
- Serratura

GT 4232
Comfort



Classe di efficienza energetica: <A++>
Consumo energetico in 365 giorni/24 ore: 247/0,675 kWh
Volume utile totale: 380 l
Rumorosità (potenza sonora): 40 dB(A)
Classe climatica: SN-T (da +10 °C a +43 °C)
Progettato per operare a temperatura ambiente fino a -15 °C
Porte/Fianchi: Bianco/Bianco
Dimensioni esterne in cm (A/L/P) 91,7/128,5/75,8

Controllo

- Comando elettronico nella maniglia del coperchio, controllo con tastiera e manopola
- SuperFrost congelamento rapido automatico (65 ore)
- Allarme in caso di innalzamento della temperatura: ottico


Vano congelatore ****

- Condensatore schiumato a basse vibrazioni e bassa rumorosità, facile da pulire
- Illuminazione LED
- Tempo di conservazione in caso di black-out: 45 ore
- Capacità di congelazione in 24 ore: 27 kg
- Scarico dell'acqua di sbrinamento
- Ripiano di congelazione e separatore: può essere utilizzato come vassoio per la raccolta dell'acqua di sbrinamento
- 2 cestelli in dotazione, ulteriori 8 cestelli aggiungibili come accessorio

Caratteristiche

- HardLine
- Maniglia ergonomica

GTP 2356
Premium



Classe di efficienza energetica: <A+++>
Consumo energetico in 365 giorni/24 ore: 117/0,318 kWh
Volume utile totale: 200 l
Rumorosità (potenza sonora): 38 dB(A)
Classe climatica: SN-T (da +10 °C a +43 °C)
Progettato per operare a temperatura ambiente fino a -15 °C
Porte/Fianchi: Bianco/Bianco
Dimensioni esterne in cm (A/L/P) 91,7/112,9/75,8

Controllo

- Comando MagicEye nella maniglia del coperchio, controllo elettronico con pulsanti
- Display digitale della temperatura
- SuperFrost congelamento rapido automatico in base alla quantità di alimenti (max. 65 ore)
- Allarme in caso di innalzamento della temperatura: ottico e acustico
- Allarme porta aperta: acustico

Vano congelatore ****

- Condensatore schiumato a basse vibrazioni e bassa rumorosità, facile da pulire
- Illuminazione LED
- Tempo di conservazione in caso di black-out: 68 ore
- Capacità di congelazione in 24 ore: 23 kg
- Scarico dell'acqua di sbrinamento
- Ripiano di congelazione e separatore: può essere utilizzato come vassoio per la raccolta dell'acqua di sbrinamento
- 3 cestelli in dotazione, ulteriori 7 cestelli aggiungibili come accessorio

Caratteristiche

- HardLine
- Maniglia ergonomica
- Serratura

GT 3632
Comfort



Classe di efficienza energetica: <A++>
Consumo energetico in 365 giorni/24 ore: 225/0,614 kWh
Volume utile totale: 324 l
Rumorosità (potenza sonora): 40 dB(A)
Classe climatica: SN-T (da +10 °C a +43 °C)
Progettato per operare a temperatura ambiente fino a -15 °C
Porte/Fianchi: Bianco/Bianco
Dimensioni esterne in cm (A/L/P) 91,7/112,9/75,8

Controllo

- Comando elettronico nella maniglia del coperchio, controllo con tastiera e manopola
- SuperFrost congelamento rapido automatico (65 ore)
- Allarme in caso di innalzamento della temperatura: ottico

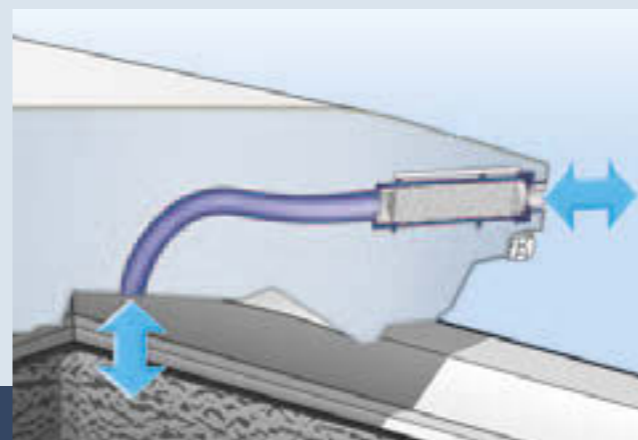
Vano congelatore ****

- Condensatore schiumato a basse vibrazioni e bassa rumorosità, facile da pulire
- Illuminazione LED
- Tempo di conservazione in caso di black-out: 48 ore
- Capacità di congelazione in 24 ore: 27 kg
- Scarico dell'acqua di sbrinamento
- Ripiano di congelazione e separatore: può essere utilizzato come vassoio per la raccolta dell'acqua di sbrinamento
- 2 cestelli in dotazione, ulteriori 8 cestelli aggiungibili come accessorio


Caratteristiche

- SwingDesign
- Maniglia ergonomica

Congelatori Orizzontali



GT 3032 Comfort



Classe di efficienza energetica: $\langle A^+ \rangle$
Consumo energetico in 365 giorni/24 ore: 209/0,570 kWh
Volume utile totale: 284 l
Rumorosità (potenza sonora): 40 dB(A)
Classe climatica: SN-T (da +10 °C a +43 °C)
Progettato per operare a temperatura ambiente fino a -15 °C
Porte/Fianchi: Bianco/Bianco
Dimensioni esterne in cm (A/L/P) 91,7/99,5/75,8

Controllo

- Comando elettronico nella maniglia del coperchio, controllo con tastiera e manopola
- SuperFrost congelamento rapido automatico (65 ore)
- Allarme in caso di innalzamento della temperatura: ottico

Vano congelatore ****

- Condensatore schiumato a basse vibrazioni e bassa rumorosità, facile da pulire
- Illuminazione LED
- Tempo di conservazione in caso di black-out: 37 ore
- Capacità di congelazione in 24 ore: 20 kg
- Scarico dell'acqua di sbrinamento
- Ripiano di congelazione e separatore: può essere utilizzato come vassoio per la raccolta dell'acqua di sbrinamento
- 2 cestelli in dotazione, ulteriori 5 cestelli aggiungibili come accessorio

Caratteristiche

- HardLine
- Maniglia ergonomica

GT 2632 Comfort



Classe di efficienza energetica: $\langle A^+ \rangle$
Consumo energetico in 365 giorni/24 ore: 190/0,518 kWh
Volume utile totale: 237 l
Rumorosità (potenza sonora): 39 dB(A)
Classe climatica: SN-T (da +10 °C a +43 °C)
Progettato per operare a temperatura ambiente fino a -15 °C
Porte/Fianchi: Bianco/Bianco
Dimensioni esterne in cm (A/L/P) 91,7/86,9/75,8

Controllo

- Comando elettronico nella maniglia del coperchio, controllo con tastiera e manopola
- SuperFrost congelamento rapido automatico (65 ore)
- Allarme in caso di innalzamento della temperatura: ottico

Vano congelatore ****

- Condensatore schiumato a basse vibrazioni e bassa rumorosità, facile da pulire
- Illuminazione LED
- Tempo di conservazione in caso di black-out: 37 ore
- Capacità di congelazione in 24 ore: 20 kg
- Scarico dell'acqua di sbrinamento
- Ripiano di congelazione e separatore: può essere utilizzato come vassoio per la raccolta dell'acqua di sbrinamento
- 2 cestelli in dotazione, ulteriori 5 cestelli aggiungibili come accessorio

Caratteristiche

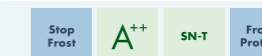
- HardLine
- Maniglia ergonomica

I congelatori orizzontali Liebherr sono dotati del sistema **StopFrost**. Questa valvola riduce la formazione di brina nel vano interno e sui prodotti. Lo sbrinamento si rende necessario solo raramente. Inoltre è possibile aprire il congelatore in ogni momento perché viene annullato l'effetto sottovuoto.



I congelatori orizzontali Liebherr hanno il condensatore inserito nelle pareti esterne: durante il funzionamento non si forma mai condensa. Anche l'**evaporatore è schiumato** in prossimità delle pareti interne: la temperatura uniforme all'interno del vano vi permetterà di congelare gli alimenti senza doverli riposizionare.

GT 2132 Comfort



Classe di efficienza energetica: $\langle A^+ \rangle$
Consumo energetico in 365 giorni/24 ore: 172/0,470 kWh
Volume utile totale: 193 l
Rumorosità (potenza sonora): 40 dB(A)
Classe climatica: SN-T (da +10 °C a +43 °C)
Progettato per operare a temperatura ambiente fino a -15 °C
Porte/Fianchi: Bianco/Bianco
Dimensioni esterne in cm (A/L/P) 91,7/75/75,8

Controllo

- Comando elettronico nella maniglia del coperchio, controllo con tastiera e manopola
- SuperFrost congelamento rapido automatico (65 ore)
- Allarme in caso di innalzamento della temperatura: ottico

Vano congelatore ****

- Condensatore schiumato a basse vibrazioni e bassa rumorosità, facile da pulire
- Tempo di conservazione in caso di black-out: 34 ore
- Capacità di congelazione in 24 ore: 18 kg
- Scarico dell'acqua di sbrinamento
- Ripiano di congelazione e separatore: può essere utilizzato come vassoio per la raccolta dell'acqua di sbrinamento
- 1 cestello in dotazione, ulteriori 3 cestelli aggiungibili come accessorio

Caratteristiche

- HardLine
- Maniglia ergonomica

Cantine per vini




WTes 5872



Maggiori informazioni
sulle cantine.
wine.liebherr.com

La gamma perfetta per gli amanti del vino

Sin dalla produzione, il vino necessita della giusta temperatura. Il clima perfetto è estremamente importante non solo per la crescita delle uve, ma anche per la maturazione e la conservazione del vino. La temperatura giusta è fondamentale soprattutto per definirne il sapore: i profumi e i sapori devono essere esaltati per il piacere della degustazione.



Cantine Temperate Vinidor




I modelli della gamma Vinidor offrono la massima flessibilità. Presentano infatti 2 o 3 zone di temperatura regolabili in modo indipendente tra +5 °C e + 20 °C. Le apparecchiature con 3 zone possono preparare per la degustazione contemporaneamente vini rossi maturi, vini bianchi fermi e champagne. Se poi fosse necessario affinare alcune bottiglie, uno scomparto può essere regolato in tal senso.



Cantine Climatizzate



Nelle Cantine Climatizzate i vini possono essere conservati a lungo per un processo di invecchiamento ottimale. A seconda della temperatura impostata, si possono, in alternativa, conservare anche grandi quantità di bottiglie di vino bianco o rosso alla rispettiva temperatura di degustazione. La temperatura, uniforme in tutto il vano, può essere impostata tra +5 °C e +20 °C.



Cantine Temperate



Le Cantine Temperate della gamma Vinothek sono perfette per portare contemporaneamente alla corretta temperatura di degustazione vini differenti. Grazie alla combinazione di un circuito di raffreddamento e di uno di riscaldamento, i vini rossi possono essere conservati nella zona superiore a +18 °C; la zona inferiore, a una temperatura di +5 °C, è ottima per lo spumante e per lo champagne; la zona centrale è ideale per i vini bianchi.



Vinidor - da pagina 118



GrandCru - da pagina 120



Vinothek - da pagina 122



WKes 653 e ZKes 453 - pagina 125 e 127

Qualità in ogni dettaglio



L'innovativo **comando ElectronicTouch** con il display LCD garantisce il mantenimento costante delle temperature selezionate. I comodi controlli, precisi al grado, e il **display digitale** completano l'elettronica di questi modelli.



Le **solide mensole di legno** montate su **guide telescopiche** permettono un facile accesso e offrono una buona visibilità delle bottiglie. Le mensole di legno realizzate a mano sono progettate per disporre le bottiglie bordolesi. Disponendo le bottiglie in modo alternato «collo contro collo» è possibile massimizzare la capacità delle cantine. Grazie ai pratici **porta etichette** è ancora più facile trovare il vino cercato.



LED

Ogni zona è dotata di **illuminazione a LED inseribile separatamente e regolabile in intensità** per un'ottimale presentazione dei vini. La luce LED non sviluppa calore e non emette raggi UV: i vini possono essere illuminati anche per molto tempo senza deteriorarsi.



La **porta in vetro fumé** garantisce protezione dai raggi UV e mette in mostra al meglio i vini. L'elegante **maniglia attiva** assicura l'apertura della porta con il minimo sforzo.



La **mensola di presentazione** è ideale per mettere in mostra le etichette più prestigiose e per mantenere le bottiglie già aperte alla temperatura perfetta. La mensola reclinabile può portare fino a 6 bottiglie, dietro o accanto ad essa i vini possono essere posizionati orizzontalmente.



Soft System

Il sistema di chiusura **SoftSystem** riduce le vibrazioni della chiusura della porta. Il sistema garantisce una chiusura delicata e previene le vibrazioni dannose per il vino. Le porte si chiudono automaticamente quando raggiungono un angolo di 45°.

I dettagli mostrati relativi all'equipaggiamento dipendono dai modelli; è valevole la descrizione inerente il relativo modello.

Cantine Temperate Vinidor



70 192



70 192



70 192



60 82

WTeS 5872 Vinidor

LED Wine Soft System Telescopic Rails

Classe di efficienza energetica: $\langle A \rangle^2$

Consumo energetico in 365 giorni/24 ore: 180/0,493 kWh²

N° max. bottiglie di bordeaux 0,75 l: 178¹

Volume lordo/utile: 578/496 l

Rumorosità (potenza sonora): 38 dB(A)

Classe climatica: SN-ST (da +10 °C a +38 °C)

Porte/Fianchi: Porta in vetro isolante con telaio in acciaio/Acciaio satinato

Dimensioni esterne in cm (A/L/P) 192/70/74,2²

Controllo

- Display LCD interno, controllo ElectronicTouch a sfioramento
- Display digitale della temperatura per le 3 zone di temperatura
- Allarme in caso di innalzamento della temperatura: ottico e acustico
- Allarme porta aperta: acustico
- Sistema di sicurezza per i bambini

Cantina per vini

- 3 zone di temperatura, regolabili da +5 °C a +20 °C
- 3 circuiti di raffreddamento
- Raffreddamento ventilato con filtro dell'aria ai carboni attivi FreshAir
- Regolazione dell'umidità tramite ventilazione
- Illuminazione LED indipendente, regolabile in intensità
- Ripiani in legno di faggio
- 13 ripiani, di cui 10 su guide telescopiche, di cui 1 è un ripiano di presentazione

Caratteristiche

- HardLine
- Maniglia in alluminio con meccanismo di apertura integrato
- Incernieratura delle porte reversibile
- Guarnizione della porta rimovibile
- Cerniera della porta a scomparsa con angolo di apertura limitato
- Serratura

WTeS 5972 Vinidor

LED Wine Soft System Telescopic Rails

Classe di efficienza energetica: $\langle A \rangle^2$

Consumo energetico in 365 giorni/24 ore: 182/0,498 kWh²

N° max. bottiglie di bordeaux 0,75 l: 211¹

Volume lordo/utile: 593/516 l

Rumorosità (potenza sonora): 38 dB(A)

Classe climatica: SN-ST (da +10 °C a +38 °C)

Porte/Fianchi: Porta in vetro isolante con telaio in acciaio/Acciaio satinato

Dimensioni esterne in cm (A/L/P) 192/70/74,2²

Controllo

- Display LCD interno, controllo ElectronicTouch a sfioramento
- Display digitale della temperatura entrambe le zone di temperatura
- Allarme in caso di innalzamento della temperatura: ottico e acustico
- Allarme porta aperta: acustico
- Sistema di sicurezza per i bambini

Cantina per vini

- 2 zone di temperatura, regolabili da +5 °C a +20 °C
- 2 circuiti di raffreddamento
- Raffreddamento ventilato con filtro dell'aria ai carboni attivi FreshAir
- Regolazione dell'umidità tramite ventilazione
- Illuminazione LED indipendente, regolabile in intensità
- Ripiani in legno di faggio
- 10 ripiani, di cui 8 su guide telescopiche, di cui 1 è un ripiano di presentazione

Caratteristiche

- HardLine
- Maniglia in alluminio con meccanismo di apertura integrato
- Incernieratura delle porte reversibile
- Guarnizione della porta rimovibile
- Cerniera della porta a scomparsa con angolo di apertura limitato
- Serratura

WTpes 5972 Vinidor

LED Wine Telescopic Rails

Classe di efficienza energetica: $\langle A \rangle^2$

Consumo energetico in 365 giorni/24 ore: 182/0,498 kWh²

N° max. bottiglie di bordeaux 0,75 l: 155¹

Volume lordo/utile: 593/516 l

Rumorosità (potenza sonora): 38 dB(A)

Classe climatica: SN-ST (da +10 °C a +38 °C)

Porte/Fianchi: Porta in vetro isolante con telaio in acciaio/Acciaio satinato

Dimensioni esterne in cm (A/L/P) 192/70/74,2²

Controllo

- Display LCD interno, controllo ElectronicTouch a sfioramento
- Display digitale della temperatura entrambe le zone di temperatura
- Allarme in caso di innalzamento della temperatura: ottico e acustico
- Allarme porta aperta: acustico
- Sistema di sicurezza per i bambini

Cantina per vini

- 2 zone di temperatura, regolabili da +5 °C a +20 °C
- 2 circuiti di raffreddamento
- Raffreddamento ventilato con filtro dell'aria ai carboni attivi FreshAir
- Regolazione dell'umidità tramite ventilazione
- Illuminazione LED indipendente, regolabile in intensità
- Ripiani in legno di faggio
- 6 ripiani, di cui 5 su guide telescopiche, di cui 2 sono cestelli estraibili

Caratteristiche

- HardLine
- Maniglia tubolare in acciaio satinato
- Incernieratura delle porte reversibile
- Guarnizione della porta rimovibile
- Serratura

WTeS 1672 Vinidor

LED Wine Telescopic Rails

Classe di efficienza energetica: $\langle A \rangle$

Consumo energetico in 365 giorni/24 ore: 137/0,375 kWh

N° max. bottiglie di bordeaux 0,75 l: 34¹

Volume lordo/utile: 123/95 l

Rumorosità (potenza sonora): 38 dB(A)

Classe climatica: SN-ST (da +10 °C a +38 °C)

Porte/Fianchi: Porta in vetro isolante con telaio in acciaio/Acciaio satinato

Dimensioni esterne in cm (A/L/P) 82,2/59,8/57,5

Controllo

- Comando MagicEye interno, controllo ElectronicTouch a sfioramento
- Display digitale della temperatura entrambe le zone di temperatura
- Allarme in caso di innalzamento della temperatura: ottico e acustico
- Allarme porta aperta: acustico
- Sistema di sicurezza per i bambini

Cantina per vini

- 2 zone di temperatura, regolabili da +5 °C a +20 °C
- 2 circuiti di raffreddamento
- Raffreddamento ventilato con filtro dell'aria ai carboni attivi FreshAir
- Regolazione dell'umidità tramite ventilazione
- Illuminazione LED indipendente, regolabile in intensità
- Ripiani in legno di faggio
- 5 ripiani, di cui 3 su guide telescopiche

Caratteristiche

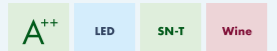
- HardLine
- Maniglia in alluminio
- Incernieratura delle porte reversibile
- Guarnizione della porta rimovibile
- Serratura

¹ Questa cantina è indicata esclusivamente per la conservazione del vino. N° max. bottiglie di NORM-bordeaux 0,75 l. Norm NF H 35-124 (H: 300,5 mm, Ø: 76,1 mm). Per la gamma completa delle classi di efficienza si rimanda a pagina 3. Conformemente a (EU) 2017/1369 6a.

² Il consumo energetico indicato è raggiunto utilizzando il distanziatore murale fornito con l'apparecchiatura. Il mancato uso del distanziatore murale non compromette il funzionamento dell'apparecchiatura. Il distanziatore murale aumenta la profondità dell'apparecchiatura di 3,5 cm rispetto a quanto indicato.



WKt 6451
GrandCru



Classe di efficienza energetica: <A++>
Consumo energetico in 365 giorni/24 ore: 118/0,323 kWh
N° max. bottiglie di bordeaux 0,75 l: 312¹
Volume lordo/utile: 666/625 l
Rumorosità (potenza sonora): 41 dB(A)
Classe climatica: SN-T (da +10 °C a +43 °C)
Porte/Fianchi: Porta piena color terra/Color terra
Dimensioni esterne in cm (A/L/P) 193/74,7/75,9

Controllo

- Comando MagicEye frontale, controllo elettronico con pulsanti
- Display digitale della temperatura
- Allarme in caso di innalzamento della temperatura: ottico e acustico
- Allarme porta aperta: acustico
- Sistema di sicurezza per i bambini

Cantina per vini

- 1 zona di temperatura, regolabile da +5 °C a +20 °C
- Raffreddamento ventilato con filtro dell'aria ai carboni attivi FreshAir
- Regolazione dell'umidità tramite ventilazione
- Illuminazione interna LED
- Ripiani in legno di faggio regolabili in altezza
- 7 ripiani

Caratteristiche

- HardLine
- Maniglia in alluminio con meccanismo di apertura integrato
- Incernieratura delle porte reversibile
- Serratura

WKt 5552
GrandCru



Classe di efficienza energetica: <A+>
Consumo energetico in 365 giorni/24 ore: 140/0,382 kWh
N° max. bottiglie di bordeaux 0,75 l: 253¹
Volume lordo/utile: 573/525 l
Rumorosità (potenza sonora): 41 dB(A)
Classe climatica: SN-ST (da +10 °C a +38 °C)
Porte/Fianchi: Porta in vetro isolante con telaio color terra/Color terra
Dimensioni esterne in cm (A/L/P) 192/70/74,2

Controllo

- Comando MagicEye interno, controllo elettronico con pulsanti
- Display digitale della temperatura
- Allarme in caso di innalzamento della temperatura: ottico e acustico
- Allarme porta aperta: acustico
- Sistema di sicurezza per i bambini

Cantina per vini

- 1 zona di temperatura, regolabile da +5 °C a +20 °C
- Raffreddamento ventilato con filtro dell'aria ai carboni attivi FreshAir
- Regolazione dell'umidità tramite ventilazione
- Illuminazione LED indipendente
- Ripiani in legno di faggio regolabili in altezza
- 7 ripiani

Caratteristiche

- HardLine
- Maniglia in alluminio con meccanismo di apertura integrato
- Incernieratura delle porte reversibile
- Guarnizione della porta rimovibile
- Serratura

WKt 5551
GrandCru



Classe di efficienza energetica: <A++>
Consumo energetico in 365 giorni/24 ore: 111/0,302 kWh
N° max. bottiglie di bordeaux 0,75 l: 253¹
Volume lordo/utile: 547/499 l
Rumorosità (potenza sonora): 39 dB(A)
Classe climatica: SN-T (da +10 °C a +43 °C)
Porte/Fianchi: Porta piena color terra/Color terra
Dimensioni esterne in cm (A/L/P) 192/70/74,2

Controllo

- Comando MagicEye interno, controllo elettronico con pulsanti
- Display digitale della temperatura
- Allarme in caso di innalzamento della temperatura: ottico e acustico
- Allarme porta aperta: acustico
- Sistema di sicurezza per i bambini


Cantina per vini

- 1 zona di temperatura, regolabile da +5 °C a +20 °C
- Raffreddamento ventilato con filtro dell'aria ai carboni attivi FreshAir
- Regolazione dell'umidità tramite ventilazione
- Illuminazione interna LED
- Ripiani in legno di faggio regolabili in altezza
- 7 ripiani

Caratteristiche

- HardLine
- Maniglia in alluminio con meccanismo di apertura integrato
- Incernieratura delle porte reversibile
- Guarnizione della porta rimovibile
- Serratura

WKes 4552
GrandCru



Classe di efficienza energetica: <A+>
Consumo energetico in 365 giorni/24 ore: 133/0,364 kWh
N° max. bottiglie di bordeaux 0,75 l: 201¹
Volume lordo/utile: 478/435 l
Rumorosità (potenza sonora): 41 dB(A)
Classe climatica: SN-ST (da +10 °C a +38 °C)
Porte/Fianchi: Porta in vetro isolante con telaio in acciaio/Acciaio satinato
Dimensioni esterne in cm (A/L/P) 165/70/74,2

Controllo

- Comando MagicEye interno, controllo elettronico con pulsanti
- Display digitale della temperatura
- Allarme in caso di innalzamento della temperatura: ottico e acustico
- Allarme porta aperta: acustico
- Sistema di sicurezza per i bambini

Cantina per vini

- 1 zona di temperatura, regolabile da +5 °C a +20 °C
- Raffreddamento ventilato con filtro dell'aria ai carboni attivi FreshAir
- Regolazione dell'umidità tramite ventilazione
- Illuminazione LED indipendente
- Ripiani in legno di faggio regolabili in altezza
- 6 ripiani

Caratteristiche

- HardLine
- Maniglia in alluminio con meccanismo di apertura integrato
- Incernieratura delle porte reversibile
- Guarnizione della porta rimovibile
- Serratura

WKt 4552
GrandCru



Classe di efficienza energetica: <A+>
Consumo energetico in 365 giorni/24 ore: 133/0,364 kWh
N° max. bottiglie di bordeaux 0,75 l: 201¹
Volume lordo/utile: 478/435 l
Rumorosità (potenza sonora): 41 dB(A)
Classe climatica: SN-ST (da +10 °C a +38 °C)
Porte/Fianchi: Porta in vetro isolante con telaio color terra/Color terra
Dimensioni esterne in cm (A/L/P) 165/70/74,2

Controllo

- Comando MagicEye interno, controllo elettronico con pulsanti
- Display digitale della temperatura
- Allarme in caso di innalzamento della temperatura: ottico e acustico
- Allarme porta aperta: acustico
- Sistema di sicurezza per i bambini

Cantina per vini

- 1 zona di temperatura, regolabile da +5 °C a +20 °C
- Raffreddamento ventilato con filtro dell'aria ai carboni attivi FreshAir
- Regolazione dell'umidità tramite ventilazione
- Illuminazione LED indipendente
- Ripiani in legno di faggio regolabili in altezza
- 6 ripiani

Caratteristiche

- HardLine
- Maniglia in alluminio con meccanismo di apertura integrato
- Incernieratura delle porte reversibile
- Guarnizione della porta rimovibile
- Serratura

WKt 4551
GrandCru



Classe di efficienza energetica: <A++>
Consumo energetico in 365 giorni/24 ore: 106/0,288 kWh
N° max. bottiglie di bordeaux 0,75 l: 201¹
Volume lordo/utile: 456/413 l
Rumorosità (potenza sonora): 39 dB(A)
Classe climatica: SN-T (da +10 °C a +43 °C)
Porte/Fianchi: Porta piena color terra/Color terra
Dimensioni esterne in cm (A/L/P) 165/70/74,2

Controllo

- Comando MagicEye interno, controllo elettronico con pulsanti
- Display digitale della temperatura
- Allarme in caso di innalzamento della temperatura: ottico e acustico
- Allarme porta aperta: acustico
- Sistema di sicurezza per i bambini

Cantina per vini

- 1 zona di temperatura, regolabile da +5 °C a +20 °C
- Raffreddamento ventilato con filtro dell'aria ai carboni attivi FreshAir
- Regolazione dell'umidità tramite ventilazione
- Illuminazione interna LED
- Ripiani in legno di faggio regolabili in altezza
- 6 ripiani

Caratteristiche


- HardLine
- Maniglia in alluminio con meccanismo di apertura integrato
- Incernieratura delle porte reversibile
- Guarnizione della porta rimovibile
- Serratura

¹ Questa cantina è indicata esclusivamente per la conservazione del vino. N° max. bottiglie di NORM-bordeaux 0,75 l. Norm NF H 35-124 (H: 300,5 mm, Ø: 76,1 mm).


Per la gamma completa delle classi di efficienza si rimanda a pagina 3. Conformemente a (EU) 2017/1369 6a.




◀60▶ 165



◀60▶ 165



◀60▶ 135



◀60▶ 135

WKb 4212

Vinothek

Wine

Classe di efficienza energetica: <A>

Consumo energetico in 365 giorni/24 ore: 168/0,458 kWh

N° max. bottiglie di bordeaux 0,75 l: 200¹

Volume lordo/utile: 427/395 l

Rumorosità (potenza sonora): 41 dB(A)

Classe climatica: SN-ST (da +10 °C a +38 °C)

Porte/Fianchi: Porta in vetro isolante con telaio nero/Nero

Dimensioni esterne in cm (A/L/P) 165/60/73,9

Controllo

- Comando MagicEye frontale, controllo elettronico con pulsanti
- Display digitale della temperatura
- Allarme in caso di innalzamento della temperatura: ottico e acustico
- Allarme porta aperta: acustico
- Sistema di sicurezza per i bambini

Cantina per vini

- 1 zona di temperatura, regolabile da +5 °C a +20 °C
- Raffreddamento ventilato con filtro dell'aria ai carboni attivi FreshAir
- Regolazione dell'umidità tramite ventilazione
- Illuminazione interna indipendente
- Ripiani in legno di faggio regolabili in altezza
- 6 ripiani

Caratteristiche

- HardLine
- Maniglia tubolare ergonomica
- Incernieratura delle porte reversibile
- Guarnizione della porta rimovibile

WKr 4211

Vinothek

A++

SN-T

Wine

Classe di efficienza energetica: <A+>

Consumo energetico in 365 giorni/24 ore: 103/0,282 kWh

N° max. bottiglie di bordeaux 0,75 l: 200¹

Volume lordo/utile: 409/377 l

Rumorosità (potenza sonora): 39 dB(A)

Classe climatica: SN-T (da +10 °C a +43 °C)

Porte/Fianchi: Porta piena bordeaux/Nero

Dimensioni esterne in cm (A/L/P) 165/60/73,9

Controllo

- Comando MagicEye frontale, controllo elettronico con pulsanti
- Display digitale della temperatura
- Allarme in caso di innalzamento della temperatura: ottico e acustico
- Allarme porta aperta: acustico
- Sistema di sicurezza per i bambini

Cantina per vini

- 1 zona di temperatura, regolabile da +5 °C a +20 °C
- Raffreddamento ventilato con filtro dell'aria ai carboni attivi FreshAir
- Regolazione dell'umidità tramite ventilazione
- Ripiani in legno di faggio regolabili in altezza
- 6 ripiani

Caratteristiche

- HardLine
- Maniglia tubolare ergonomica
- Incernieratura delle porte reversibile
- Guarnizione della porta rimovibile

WKb 3212

Vinothek

Wine

Classe di efficienza energetica: <A>

Consumo energetico in 365 giorni/24 ore: 161/0,441 kWh

N° max. bottiglie di bordeaux 0,75 l: 164¹

Volume lordo/utile: 336/309 l

Rumorosità (potenza sonora): 39 dB(A)

Classe climatica: SN-ST (da +10 °C a +38 °C)

Porte/Fianchi: Porta in vetro isolante con telaio nero/Nero

Dimensioni esterne in cm (A/L/P) 135/60/73,9

Controllo

- Comando MagicEye frontale, controllo elettronico con pulsanti
- Display digitale della temperatura
- Allarme in caso di innalzamento della temperatura: ottico e acustico
- Allarme porta aperta: acustico
- Sistema di sicurezza per i bambini

Cantina per vini

- 1 zona di temperatura, regolabile da +5 °C a +20 °C
- Raffreddamento ventilato con filtro dell'aria ai carboni attivi FreshAir
- Regolazione dell'umidità tramite ventilazione
- Illuminazione interna indipendente
- Ripiani in legno di faggio regolabili in altezza
- 4 ripiani

Caratteristiche

- HardLine
- Maniglia tubolare ergonomica
- Incernieratura delle porte reversibile
- Guarnizione della porta rimovibile

WKr 3211

Vinothek

A++

SN-T

Wine

Classe di efficienza energetica: <A+>

Consumo energetico in 365 giorni/24 ore: 99/0,269 kWh

N° max. bottiglie di bordeaux 0,75 l: 164¹

Volume lordo/utile: 322/295 l

Rumorosità (potenza sonora): 39 dB(A)

Classe climatica: SN-T (da +10 °C a +43 °C)

Porte/Fianchi: Porta piena bordeaux/Nero

Dimensioni esterne in cm (A/L/P) 135/60/73,9

Controllo

- Comando MagicEye frontale, controllo elettronico con pulsanti
- Display digitale della temperatura
- Allarme in caso di innalzamento della temperatura: ottico e acustico
- Allarme porta aperta: acustico
- Sistema di sicurezza per i bambini

Cantina per vini

- 1 zona di temperatura, regolabile da +5 °C a +20 °C
- Raffreddamento ventilato con filtro dell'aria ai carboni attivi FreshAir
- Regolazione dell'umidità tramite ventilazione
- Ripiani in legno di faggio regolabili in altezza
- 4 ripiani

Caratteristiche

- HardLine
- Maniglia tubolare ergonomica
- Incernieratura delle porte reversibile
- Guarnizione della porta rimovibile

¹ Questa cantina è indicata esclusivamente per la conservazione del vino. N° max. bottiglie di NORM-bordeaux 0,75 l. Norm NF H 35-124 (H: 300,5 mm, Ø: 76,1 mm).

Per la gamma completa delle classi di efficienza si rimanda a pagina 3. Conformemente a (EU) 2017/1369 6a.



60 89



60 89



60 90

WKb 1812
Vinothek

A+ Wine

Classe di efficienza energetica: <A>
Consumo energetico in 365 giorni/24 ore: 113/0,307 kWh
N° max. bottiglie di bordeaux 0,75 l: 66¹
Volume lordo/utile: 145/134 l
Rumorosità (potenza sonora): 38 dB(A)
Classe climatica: SN-ST (da +10 °C a +38 °C)
Porte/Fianchi: Porta in vetro isolante con telaio nero/Nero
Dimensioni esterne in cm (A/L/P) 89/60/61,3

Controllo

- Comando MagicEye frontale, controllo elettronico con pulsanti
- Display digitale della temperatura
- Allarme in caso di innalzamento della temperatura: ottico e acustico
- Allarme porta aperta: acustico
- Sistema di sicurezza per i bambini

Cantina per vini

- 1 zona di temperatura, regolabile da +5 °C a +20 °C
- Raffreddamento ventilato con filtro dell'aria ai carboni attivi FreshAir
- Regolazione dell'umidità tramite ventilazione
- Illuminazione interna indipendente
- Griglie zincate regolabili in altezza
- 3 ripiani

Caratteristiche

- HardLine
- Maniglia tubolare ergonomica
- Incernieratura delle porte reversibile
- Guarnizione della porta rimovibile

WKr 1811
Vinothek

A+ SN-T Wine

Classe di efficienza energetica: <A>
Consumo energetico in 365 giorni/24 ore: 113/0,308 kWh
N° max. bottiglie di bordeaux 0,75 l: 66¹
Volume lordo/utile: 145/128 l
Rumorosità (potenza sonora): 38 dB(A)
Classe climatica: SN-T (da +10 °C a +43 °C)
Porte/Fianchi: Porta piena bordeaux/Nero
Dimensioni esterne in cm (A/L/P) 89/60/61,3

Controllo

- Comando MagicEye frontale, controllo elettronico con pulsanti
- Display digitale della temperatura
- Allarme in caso di innalzamento della temperatura: ottico e acustico
- Allarme porta aperta: acustico
- Sistema di sicurezza per i bambini

Cantina per vini

- 1 zona di temperatura, regolabile da +5 °C a +20 °C
- Raffreddamento ventilato con filtro dell'aria ai carboni attivi FreshAir
- Regolazione dell'umidità tramite ventilazione
- Griglie zincate regolabili in altezza
- 3 ripiani

Caratteristiche

- HardLine
- Maniglia tubolare ergonomica
- Incernieratura delle porte reversibile
- Guarnizione della porta rimovibile

WKb 1802
Vinothek

Wine

Classe di efficienza energetica:
Consumo energetico in 365 giorni/24 ore: 199/0,544 kWh
N° max. bottiglie di bordeaux 0,75 l: 66¹
Volume lordo/utile: 145/134 l
Rumorosità (potenza sonora): 40 dB(A)
Classe climatica: N (da +16 °C a +32 °C)
Porte/Fianchi: Porta in vetro isolante con telaio nero/Nero
Dimensioni esterne in cm (A/L/P) 90,1/59,7/61,2

Controllo

- Comando elettromeccanico frontale, controllo con manopola

Cantina per vini

- 1 zona di temperatura, regolabile da +5 °C a +20 °C
- Raffreddamento ventilato con filtro dell'aria ai carboni attivi FreshAir
- Regolazione dell'umidità tramite ventilazione
- Illuminazione interna indipendente
- Griglie zincate regolabili in altezza
- 2 ripiani

Caratteristiche

- HardLine
- Maniglia tubolare ergonomica
- Incernieratura delle porte reversibile
- Guarnizione della porta rimovibile



L'innovativo comando **ElectronicTouch** con il display LCD garantisce il mantenimento costante delle temperature selezionate. I comodi controlli a sfioramento, precisi al grado, e il **display digitale** completano l'elettronica del modello WKes 653.



La cantina WKes 653 è dotata di **illuminazione a LED** inseribile separatamente e regolabile in intensità per un'ottimale presentazione dei vini più pregiati. La luce LED non sviluppa calore e non emette raggi UV: i vini possono essere illuminati anche per molto tempo senza deteriorarsi.



43 61

WKes 653
GrandCru

A++ LED Wine Smart Steel

Classe di efficienza energetica: <A++>
Consumo energetico in 365 giorni/24 ore: 75/0,205 kWh
N° max. bottiglie di bordeaux 0,75 l: 12¹
Volume lordo/utile: 56/38 l
Rumorosità (potenza sonora): 40 dB(A)
Classe climatica: SN (da +10 °C a +32 °C)
Porte/Fianchi: Porta in vetro isolante con telaio SmartSteel acciaio antimpronta/SmartSteel acciaio antimpronta
Dimensioni esterne in cm (A/L/P) 61,2/42,5/47,8

Controllo

- Display LCD interno, controllo ElectronicTouch a sfioramento
- Display digitale della temperatura
- Allarme in caso di innalzamento della temperatura: ottico e acustico
- Allarme porta aperta: acustico
- Sistema di sicurezza per i bambini

Cantina per vini

- 1 zona di temperatura, regolabile da +5 °C a +20 °C
- Raffreddamento ventilato con filtro dell'aria ai carboni attivi FreshAir
- Regolazione dell'umidità tramite ventilazione
- Illuminazione LED indipendente, regolabile in intensità
- Ripiani in legno di faggio
- 3 ripiani

Caratteristiche

- HardLine
- Incernieratura delle porte a destra, fissa
- Guarnizione della porta rimovibile
- Cassetto per gli accessori
- Montabile a parete
- Serratura

¹ Questa cantina è indicata esclusivamente per la conservazione del vino. N° max. bottiglie di NORM-bordeaux 0,75 l. Norm NF H 35-124 (H: 300,5 mm, Ø: 76,1 mm).

Per la gamma completa delle classi di efficienza si rimanda a pagina 3. Conformemente a (EU) 2017/1369 6a.



WTb 4212

Vinothek

Wine

Classe di efficienza energetica: $\triangleleft A$

Consumo energetico in 365 giorni/24 ore: 168/0,460 kWh

N° max. bottiglie di bordeaux 0,75 l: 200¹

Volume lordo/utile: 427/395 l

Rumorosità (potenza sonora): 41 dB(A)

Classe climatica: SN-ST (da +10 °C a +38 °C)

Porte/Fianchi: Porta in vetro isolante con telaio nero/Nero

Dimensioni esterne in cm (A/L/P) 165/60/73,9

Controllo

- Comando MagicEye frontale, controllo elettronico con pulsanti
- Display digitale della temperatura
- Allarme in caso di innalzamento della temperatura: ottico e acustico
- Allarme porta aperta: acustico
- Sistema di sicurezza per i bambini

Cantina per vini

- 6 zona con temperatura stratificata +5 °C a +18 °C
- Filtro dell'aria ai carboni attivi FreshAir
- Regolazione dell'umidità tramite pietra lavica
- Illuminazione interna indipendente
- Ripiani in legno di faggio regolabili in altezza
- 6 ripiani

Caratteristiche

- HardLine
- Maniglia tubolare ergonomica
- Incernieratura delle porte reversibile
- Guarnizione della porta rimovibile

WTr 4211

Vinothek

Wine

Classe di efficienza energetica: $\triangleleft A$

Consumo energetico in 365 giorni/24 ore: 167/0,457 kWh

N° max. bottiglie di bordeaux 0,75 l: 200¹

Volume lordo/utile: 409/377 l

Rumorosità (potenza sonora): 40 dB(A)

Classe climatica: SN-ST (da +10 °C a +38 °C)

Porte/Fianchi: Porta piena bordeaux/Nero

Dimensioni esterne in cm (A/L/P) 165/60/73,9

Controllo

- Comando MagicEye frontale, controllo elettronico con pulsanti
- Display digitale della temperatura
- Allarme in caso di innalzamento della temperatura: ottico e acustico
- Allarme porta aperta: acustico
- Sistema di sicurezza per i bambini

Cantina per vini

- 6 zona con temperatura stratificata +5 °C a +18 °C
- Filtro dell'aria ai carboni attivi FreshAir
- Regolazione dell'umidità tramite pietra lavica
- Ripiani in legno di faggio regolabili in altezza
- 6 ripiani

Caratteristiche

- HardLine
- Maniglia tubolare ergonomica
- Incernieratura delle porte reversibile
- Guarnizione della porta rimovibile

L'humidor Liebherr è dotato di **illuminazione LED**, regolabile in intensità, integrata nel vetro della porta. La luce LED non sviluppa calore e non emette raggi UV: i sigari possono essere illuminati anche per molto tempo senza deteriorarsi.



Il serbatoio integrato può contenere un litro di acqua distillata. I sensori regolano l'evaporazione dell'acqua e garantiscono in modo preciso il mantenimento **dell'umidità selezionata**. Il display segnala quando è necessario aggiungere acqua.

ZKes 453

Humidor

LED

Cigar

Smart Steel

Classe di efficienza energetica:

Consumo energetico in 365 giorni/24 ore: 162/0,443 kWh

Volume lordo/utile: 43/39 l

Rumorosità (potenza sonora): 40 dB(A)

Classe climatica: N (da +16 °C a +32 °C)

Porte/Fianchi: Porta in vetro isolante con telaio SmartSteel acciaio antimpronta/

SmartSteel acciaio antimpronta

Dimensioni esterne in cm (A/L/P) 61,2/42,5/47,8

Controllo

- Display LCD interno, controllo ElectronicTouch a sfioramento
- Display digitale della temperatura e dell'umidità
- Allarme in caso di innalzamento della temperatura: ottico e acustico
- Allarme porta aperta: acustico
- Sistema di sicurezza per i bambini

Humidor

- 1 zona di temperatura, regolabile da +16 °C a +20 °C
- Livello di umidità regolabile 68% a 75%
- Raffreddamento ventilato con filtro dell'aria ai carboni attivi FreshAir
- Regolazione dell'umidità tramite ventilazione
- Illuminazione LED indipendente, regolabile in intensità
- Ripiani in legno di cedro spagnolo
- 2 ripiani

Caratteristiche

- HardLine
- Incernieratura delle porte a destra, fissa
- Guarnizione della porta rimovibile
- 2 scatole di presentazione
- Montabile a parete
- Serratura

¹ Questa cantina è indicata esclusivamente per la conservazione del vino. N° max. bottiglie di NORM-bordeaux 0,75 l. Norm NF H 35-124 (H: 300,5 mm, Ø: 76,1 mm).

Per la gamma completa delle classi di efficienza si rimanda a pagina 3. Conformemente a (EU) 2017/1369 6a.

www.bsdspace.it – Il vostro consulente online

All'indirizzo www.bsdspace.it troverete in modo rapido e semplice il vostro frigorifero ideale. Potrete scegliere tra frigoriferi e congelatori ad uso domestico o apparecchiature per un uso professionale.

Per ogni modello potrete poi visionare tutte le caratteristiche tecniche. Sul nuovo sito www.bsdspace.it troverete anche tutte le informazioni utili sulla Garanzia Liebherr.

Se desiderate avere informazioni specifiche su altre apparecchiature, potete consultare il catalogo tematico: Apparecchiature da Incasso Raffreddare e Congelare 2020



Certificato di garanzia*

Le apparecchiature Liebherr per uso domestico hanno 2 anni di garanzia europea, gratuita e senza diritto di chiamata, ed un anno di garanzia supplementare registrando l'acquisto sul sito www.bsdspace.it.


*Per informazioni sui vantaggi della Garanzia Supplementare BSD, consulti l'apposito Certificato.

Applicazioni interessanti




SmartDevice-App

Lo SmartDeviceBox Liebherr ti consentirà di controllare tramite smartphone o tablet le principali funzioni del tuo frigorifero in maniera semplice ed immediata.



BioFresh-App

Utili informazioni per una perfetta conservazione dei cibi, delle loro vitamine e minerali.



Smoothies & Ice-App

Per divertimento: riempi lo schermo di ghiaccio da spostare e tritare. Scoprite inoltre tante ricette per gustosi frullati.



Scoprite quali applicazioni sono disponibili per i vari dispositivi e sistemi operativi (Apple, Android ecc.).

Scoprite i nostri canali social:



Immergiti nel mondo della freschezza con il blog Liebherr **FreshMag**: troverai informazioni sulla conservazione degli alimenti, ricette e molto altro ancora.



Scoprite i nostri canali social:
socialmedia.home.liebherr.com

Soggetto a modifiche. Dati aggiornati su home.liebherr.com.
Stampato in Germania da Eberl. 7943304-17/13/01.2020



In Italia con BSD S.p.A., Via Enrico Mattei 84/11, I-40138 Bologna
Tel. +39 051 60 39 111, Fax +39 051 60 39 112
e-mail: info@bsdspace.it, www.bsdspace.it

Legenda

- Bio Fresh**
 - Cassetti con temperatura a 0 °C e umidità interna regolabile
 - Impostazione DrySafe ideale per conservare carne, pesce e latticini
 - Impostazione HydroSafe ideale per conservare frutta e verdura
- Bio Fresh-Plus**
 - Cassetto superiore BioFresh può essere impostato a 0 °C o a -2 °C, ideale per pesce e crostacei
 - Cassetto BioFresh-Plus dotato di contenitore flessibile per pesce e crostacei
- Bio Cool**
 - Cassetto BioCool per frutta e verdura con umidità interna regolabile
 - Regolazione tramite cursore
- No Frost**
 - Mai più sbrinare il congelatore
 - Elimina la formazione di ghiaccio nel congelatore
 - Non si forma brina sugli alimenti
- Smart Frost**
 - Riduce notevolmente la formazione di ghiaccio nel congelatore
 - Sbrinamento necessario solo raramente
 - Pareti del vano congelatore lisce e facili da pulire
- Stop Frost**
 - Riduce notevolmente la formazione di ghiaccio nel congelatore
 - Sbrinamento necessario solo raramente
 - Effetto ventosa eliminato: aprire il coperchio è più facile
- Super Silent**
 - Le apparecchiature SuperSilent sono estremamente silenziose grazie alla costruzione e ai componenti a rumore minimo. Sono attualmente le più silenziose del loro gruppo di prodotti.
- Frost Protect**
 - Congelatori FrostProtect progettati per funzionare in ambienti con temperature fino a -15°C.
- A+++
-20%**
 - Disponibile un'ampia gamma di apparecchiature nella classe energetica più efficiente
 - Molte apparecchiature consumano il 20% in meno rispetto al limite fissato per la classe di efficienza energetica A+++
- Duo Cooling**
 - Due circuiti di raffreddamento regolabili separatamente
 - Temperature di frigorifero e congelatore impostabili indipendentemente
 - Nessun scambio di aria tra il vano frigorifero e il vano congelatore
- Central Power Cooling**
 - L'aria fredda prodotta nel vano congelatore passa attraverso delle valvole per arrivare al vano frigorifero
 - I sensori di temperatura garantiscono il mantenimento della temperatura in ogni zona del vano
- Ice Maker**
 - Fabbricatore di ghiaccio automatico con connessione alla rete idrica
 - Cubetti di ghiaccio sempre disponibili
 - Ampio cassetto per la conservazione dei cubetti di ghiaccio
- Soft System**
 - Comoda chiusura delicata
 - Chiusura dolce della porta anche con mensole della controporta a pieno carico
 - Chiusura automatica della porta ad un angolo di 45°
- Soft Telescopic**
 - Cassetti montati su guide telescopiche completamente estraibili con meccanismo di chiusura delicata
 - Cassetti facili da aprire, possono essere rimossi completamente con la porta aperta a 90°
- LED**
 - Illuminazione elegante e innovativa
 - Genera poco calore e permette di risparmiare energia
 - In base al modello, illuminazione incorporata nelle colonne luminose, nella parte superiore o sul fianco
- Telescopic Rails**
 - Cassetti montati su guide telescopiche per offrire un'estrazione affidabile e sicura
 - Cassetti completamente rimovibili con porta aperta a 90°
- Smart Steel**
 - Finiture in acciaio satinato di grande qualità
 - Offre maggiore resistenza ai graffi ed è facile da pulire
 - Antimpronta
- Black Steel**
 - Acciaio scurito con finitura SmartSteel antimpronta
 - Effetto spazzolato per un design più elegante

Tipologie di prodotto

Grandi centri di freschezza 20 - 29



Side-by-Side

24



CBNes 6256

28

Combinati e Doppia Porta 30 - 73



Combinati
(congelatore in basso)


38 - 65



Doppia Porta
(congelatore in alto)

66 - 73

Frigoriferi Monoporta, Tavolo e Box 74 - 89



Congelatori 90 - 111



Congelatori Verticali,
Tavolo e Box

96 - 105



Congelatori Orizzontali

106 - 111

Cantine per vini 112 - 127



Regolamento delegato (UE) n. 1060/2010 della Commissione.

Classe climatica (Temperature ambiente):

SN da +10°C a +32°C **ST** da +16°C a +38°C

N da +16°C a +32°C **T** da +16°C a +43°C