

## LBA10N

Lavabiancheria con frontalino a vista nero, 60 cm  
Classe A+C

EAN13: 8017709147464

- 15 programmi di lavaggio
- frontalino comandi nero
- centrifuga variabile (esclusione – 400 – 500 – 600 – 800 - 1000 giri/min.)
- comandi elettronici
- display con visualizzazione tempo residuo, programmazione partenza differita, indicazione avanzamento programma, regolazione centrifuga
- tasti/opzioni: partenza differita, prelavaggio, risciacquo aggiuntivo, antipiega, rapido, intensivo
- 4 temperature di lavaggio (freddo - 30°, 40°, 60°, 90°C)
- cestello inox e vasca in polipropilene
- sicurezza antitrabocco e sistema antischiuma
- apertura oblò a 110°
- **Classe di efficienza energetica A+**
- **Classe di efficienza della centrifuga C**
- anta del mobile applicabile a dx o a sx su cerniere regolabili



N.B.: pannello di copertura non fornito. Applicato a solo titolo illustrativo per foto

### Funzioni prodotto



### Opzioni prodotto

- **KITWDHE1** - Kit innalzamento

### Versioni

- **LBA10B** - Frontalino bianco



## Plus e Opzioni

### A+:



Gli elettrodomestici Smeg consentono un notevole risparmio energetico ascrivibile in Classe A, A+, A++ e A+++ , per ridurre i consumi, pur mantenendo la massima efficienza, e garantire il rispetto per l'ambiente.



### Capacità di carico 7Kg:

L'attenta progettazione della vasca e del cestello ha permesso di raggiungere una capacità di carico sino a 7 Kg di bucato nella lavabiancheria.



### Regolazione centrifuga:

Su diversi modelli di lavatrici e lavasciuga Smeg è possibile impostare la velocità di centrifuga, in alcuni sino a 1600 giri/min., o addirittura escluderla.



### Esclusione centrifuga:

Sui principali modelli di lavatrici e lavasciuga Smeg è possibile impostare la velocità di centrifuga, in alcuni sino a 1600 giri/min., o addirittura escluderla.



### Display LED:

Per ottimizzare le prestazioni e semplificare al massimo l'utilizzo dell'elettrodomestico , alcune lavabiancheria e alcuni frigoriferi sono dotati di un display LED che permette di visualizzare lo stato di funzionamento del prodotto.



### Partenza differita:

Consente di posticipare fino a 24 ore l'avvio del programma, in base alle proprie esigenze, e di effettuare quindi il lavaggio anche nelle fasce orarie in cui il costo dell'energia è minore.



### Indicatore fase di lavaggio:

Simboli che indicano la fase in cui si trova il programma in corso



### Opzione prelavaggio:

Programma prelavaggio indicato per capi particolarmente sporchi.



### Intensivo:

Questa opzione intensifica il programma selezionato. La durata del ciclo e il consumo d'acqua si riducono tenendo conto del tipo di biancheria, garantendo tuttavia ottimi risultati di lavaggio, anche in caso di macchie difficili da eliminare.



### Antipiega:

Opzione specifica che, attraverso la rimodulazione delle fasi di lavaggio e risciacquo, insieme alla diminuzione della velocità di centrifuga finale, aiuta a prevenire la formazione di pieghe nel bucato, proteggendo i capi più delicati, e rende la stiratura più facile.



### Risciacquo aggiuntivo:

Opzione che aggiunge un ulteriore risciacquo a quello già previsto nel programma scelto, per eliminare ogni residuo di detersivo. Questa funzione è particolarmente indicata per chi soffre di allergie o problemi cutanei.



### Opzione rapido:

Opzione che permette di ridurre i tempi del programma selezionato, quando i capi da lavare non necessitano di un lavaggio prolungato.



### Buzzer:

Questa specifica funzione avverte al termine del ciclo impostato.

### Controllo dei consumi idrici:

In tutti i modelli di lavabiancheria è presente il sistema di carico variabile, in base al quale la macchina diversifica automaticamente il ciclo di lavaggio e i tempi di funzionamento a seconda della quantità e del tipo di biancheria introdotta, consentendo un significativo risparmio di acqua e di energia elettrica.




### Auto-bilanciamento del carico:

Garantisce la perfetta distribuzione della biancheria all'interno del cestello. Nel caso in cui sia rilevato uno sbilanciamento, la velocità di centrifuga viene adattata in modo da ridistribuire uniformemente la biancheria all'interno del cesto e ridurre così le vibrazioni.


---

**Oblò largo 30cm:**  
 Le grandi dimensioni dell'oblò da 30 cm rendono le operazioni di carico e scarico del bucato ancora più agevoli e veloci favorendo la massima praticità d'uso.

---

**Filtri easy-to-clean:**  
 L'opzione, tramite apposite spie di segnalazione, avverte della necessità della pulizia periodica dei filtri, onde evitare dimenticanze e così garantire nel tempo il perfetto funzionamento dell'asciugatrice. La comoda posizione dei filtri rendono la manutenzione rapida ed estremamente semplice.


---

**Blocco comandi:**  
 L'opzione blocco comandi, presente su diverse tipologie di prodotti, permette di bloccare tutte le funzioni e i programmi impostati, nonché i comandi, per una totale sicurezza soprattutto in presenza di bambini.


---

---


## Programmi

 **Cotone 40°:**  
Lavaggio capi in cotone a 40°


---

 **Cotone 60°:**  
Lavaggio capi in cotone a 60°


---

 **Cotone 90°:**  
Lavaggio capi in cotone a 90°


---

**Lavaggio a freddo:**  
 L'opzione Lavaggio a freddo è indicata per lavare capi delicati e per smacchiare, in abbinamento a detersivi pretrattanti, biancheria con macchie superficiali.


---

**Camicie 40°:**  
 Programma specifico che consente di lavare le camicie con la massima cura, rispettando i tessuti e riducendo al minimo la formazione di pieghe, così da poter ottenere i migliori risultati di stiratura in tempi brevi.


---

**Delicati - Seta 30°:**  
 Programma ideale per indumenti delicati e in seta che richiedono una particolare attenzione nel lavaggio, utilizzando acqua a temperatura ambiente e lente rotazioni del cestello.


---

**Lana 30°:**  
 è un programma speciale pensato per rispondere alle esigenze di lavaggio di uno tra i capi di abbigliamento più diffusi in inverno. Consente di lavare i capi proteggendoli e mantenendoli morbidi e voluminosi.

---

**Lana Freddo:**  
 è un programma speciale pensato per rispondere alle esigenze di lavaggio di uno tra i capi di abbigliamento più diffusi in inverno. Consente di lavare i capi proteggendoli e mantenendoli morbidi e voluminosi.

---

**Mix 30°:**  
 Programma che consente di lavare capi con colori e tessuti diversi. Ideale per effettuare lavaggi quotidiani per carichi misti di abiti poco sporchi.

---

**Rapido 15 - 30°:**  
 Il programma Rapido 15 min. a 30°, permette di lavare capi leggermente sporchi in brevissimo tempo.

---

**Risciacquo:**  
 Risciacquo

---

**Scarico acqua:**  
 Scarico acqua

---

**Sintetici 30°:**  
 Lavaggio capi sintetici a 30°

---

**Sintetici 40°:**  
 Lavaggio capi sintetici a 40°

---

**Sintetici Freddo:**  
 Lavaggio capi sintetici a freddo

---

**SMEG S.p.A.**  
**Via Leonardo da Vinci, 4**  
**42016 Guastalla (RE)**  
**Tel. 0522 821 1**

## LBA10N

lavabiancheria  
incasso  
60 cm  
nero  
classe energetica AAC  
giri/min centrifuga: 400/1000  
frontalino a vista  
7 Kg

