



Libera installazione Catalogo 2020



Hoover. Wash, clean, chill,
cook the way you live

La storia di Hoover risale ai primi anni del 1900 con James Murray Spangler.

Soffriva di asma e sospettava che questa sua patologia fosse riconducibile alla polvere accumulata sul tappeto.

Nata come un'esigenza, fu il motivo principale che lo spinse a mettere insieme oggetti di uso domestico per inventare il primo aspirapolvere portatile, **una soluzione rivoluzionaria che aiutò a modernizzare e migliorare la vita delle persone.**

Da allora, Hoover ha come obiettivo lo sviluppo di **prodotti all'avanguardia e affidabili con un impatto positivo sulla salute e sulla qualità della vita**, supportando le persone nel prendersi cura della propria casa e della propria famiglia a 360°, dall'SDA all'MDA, offrendo soluzioni sicure ed affidabili per ottenere il **benessere in casa**, nel lavaggio, nell'aspirazione, nella cottura e nella refrigerazione.

James Murray Spangler



Hoover realizza prodotti, dotati delle ultime tecnologie, che ti garantiscono performance eccellenti con un impatto positivo sul tuo benessere e sulla qualità della vita.



Più di **100 anni di esperienza** e continua ricerca di nuove tecnologie per ottenere **performance** all'avanguardia e **prodotti affidabili**, aiutando le persone a prendersi cura della propria casa e del **benessere della propria famiglia**.

Performance

Hoover ti offre prodotti di ultima generazione per ottenere **risultati ottimali in termini di performance e credibilità**, prendendosi **cura** dei tuoi **capi**, del tuo **cibo** e della tua **casa**.



Fiducia

Hoover è il **brand** di cui ti puoi **fidare** grazie alla sua esperienza (più di 100 anni) e all'**innovazione continua** dei suoi **prodotti**. E' un brand che ti permette di ottenere risultati perfetti.



Benessere

Hoover è il **brand** adatto a coloro che scelgono per casa la **stessa qualità** che ricercano nella loro **vita**. E' per coloro che credono in uno **stile di vita sano**, dove il **benessere** è importante per loro così come per la loro **famiglia**.





Indice





1.

CONNETTIVITÀ 7

2.

PRODOTTI 15

LAVARE & ASCIUGARE

H-WASH 500 16

H-WASHING MACHINE 20

H-DRY 500 34

H-DRYERS 38

H-WASH&DRY 500 48

H-WASHER DRYERS 50

CONSERVARE

H-WINE COOLERS 57

CUCINARE

H-MICROWAVES 63

3.

SCHEDE TECNICHE 68



LA CONNETTIVITÀ HOOVER

Connect to the way you live.

La connettività per noi non è solo un “di più”. Significa **offrirti soluzioni reali per migliorare la tua esperienza quotidiana con gli elettrodomestici Hoover**. È progettata con l’obiettivo di contribuire a modernizzare e migliorare la vita, la salute e il benessere delle persone, come i valori fondamentali del brand.

Scopri un set completo di funzioni uniche sull’app, perfette da abbinare a te e al tuo modo di vivere e ottenere soluzioni efficaci e affidabili per una migliore qualità della vita.



Connettività Wizard

Gestione degli elettrodomestici a portata di mano

La connettività con Hoover fornisce **soluzioni reali per migliorare l'esperienza quotidiana con gli elettrodomestici**. Un set completo di **funzioni uniche** perfette da **abbinare** a te e **al tuo modo di vivere**. Scopri tutti i vantaggi.

Performance

Con la **connettività di Hoover** potrai controllare lo **stato**, l'**efficienza** e i **consumi** dei tuoi elettrodomestici e scoprire come **ottimizzare** le loro **performance**, mentre ti prendi cura dei tuoi capi, del tuo cibo e della tua casa allo stesso tempo. Anche fuori casa.

Benessere

Tramite l'App potrai scoprire un mondo di **funzioni e contenuti aggiuntivi** per usare i tuoi elettrodomestici Hoover al **migliore**, **nel modo più comodo e intuitivo**, per avere **un ambiente e una vita migliori**. scopri le soluzioni per la tua sicurezza in casa, utilizza programmi igienizzanti per il tuo bucato, scegli tra un ampio elenco di ricette salutari e ottieni consigli per prenderti cura della conservazione degli alimenti.



Fiducia

Aumenta la **durata** dei tuoi elettrodomestici **Hoover** grazie a **consigli per la manutenzione** e **notifiche periodiche via Wi-Fi***. Hoover ha oltre 100 anni di esperienza e **continua ricerca tecnologica** per produrre prodotti connessi affidabili e ad alte prestazioni, **aiutando le persone a prendersi cura della propria casa e del benessere della propria famiglia**.

* solo sui prodotti dotati di Wi-Fi

Consigli e statistiche

Sto ottimizzando i consumi e l'efficienza del mio elettrodomestico? L'App sarà sempre con te per rendere la tua **esperienza di lavaggio** migliore. Ottieni **analisi** per migliorare le tue **abitudini di lavaggio** e i consumi energetici. E se hai un problema, basta seguire la nostra **guida via App** per risolvere tutto nel modo più rapido.



Inventario

Sono sempre di fretta e non riesco a gestire le date di scadenza del cibo. Qualche soluzione? Crea il tuo **inventario personale per il frigo**: usa l'App per connettere il tuo frigorifero al tuo calendario e alla tua lista della spesa per avere **sempre il pieno controllo sul cibo conservato, in scadenza e da comprare, evitando sprechi**.





Connettività hOn

L'esperienza prima di tutto

hOn è la **nuova immersiva esperienza nella casa connessa degli utenti**.

Per loro l'app non è solo qualcosa in più, ma è utile e necessaria: soddisfa i loro sogni, **si prende cura degli elettrodomestici e porta la loro esperienza domestica ad un livello successivo**. Per la prima volta, avrai un'App in cui abbracciare tutti i marchi Haier Europe. hOn sarà disponibile sui prodotti H-WASH 500 e H-DRY 500.

Tutti i vantaggi della connettività a colpo d'occhio

hOn non è solo bella, ma è anche **adattiva, intuitiva e aperta**. Adotta le tecnologie più potenti per portare la tua esperienza di connettività ad un livello successivo. Garantisce la corretta sicurezza informatica seguendo tutti gli standard più recenti e garantisce la conformità alla **privacy del GDPR**. Inoltre, fornisce un'infrastruttura condivisa che significa dati più ricchi e **un'intelligenza approfondita centralizzata**.



Le caratteristiche più belle di hOn ...

- Non preoccuparti di abbinare il prodotto all'App! Un processo molto semplice e guidato passo dopo passo assicura un'esperienza senza intoppi per un **arruolamento rapido e semplice**.
- Tutti gli elettrodomestici della tua casa in un unico hub, grazie a un **pannello di controllo centralizzato** chiaro e disponibile sulla pagina principale dell'App.
- **Notifiche in tempo reale** per un monitoraggio completo da remoto.
- **Controllo vocale abilitato** con Alexa e Google e un **chatbot** per un'assistenza personalizzata a casa tua.
- Panoramica in tempo reale delle prestazioni e dei consumi di ciascun elettrodomestico. Le statistiche e le analisi consentono una **gestione dell'energia più efficiente ed efficace** per la tua casa.

...e c'è di più

- **La salute degli elettrodomestici è costantemente monitorata** al fine di informare gli utenti su potenziali problemi e azioni da intraprendere, prevenendo malfunzionamenti e massimizzando prestazioni e durata.
- **Tutti gli avvisi e i messaggi in un solo posto**, come in una cassetta postale.
- **Istruzioni dettagliate**, complete di pratiche animazioni, per aiutare gli utenti ad arruolare facilmente gli elettrodomestici e a mantenerli perfettamente funzionanti.



Scarica la nuova app hOn e migliora le tue performance di lavaggio.



H-WASH 500 H-DRY 500 H-WASH&DRY 500

La nuova gamma Hoover

La gamma robusta e affidabile.

Hoover presenta H-WASH 500, H-DRY 500, H-WASH&DRY 500, la **gamma lavaggio estremamente robusta e affidabile** che garantisce **risultati eccezionali** prendendosi **cura delle fibre**.



Motore Eco-Power Inverter

Il motore di nuova generazione **Eco-Power Inverter** è la **tecnologia più duratura e potente disponibile sul mercato**, con **10 anni di garanzia***. Il **motore Brushless** è **4 volte più resistente** rispetto a un motore standard: riduce vibrazioni e attriti, prolunga la durata della macchina e garantisce il **massimo silenzio** e **risultati eccellenti più a lungo**. Inoltre adatta l'azione di lavaggio al carico garantendo i **migliori risultati e il 60% di efficienza in più**.

* Promozione valida fino al 31.12.2020 solo su paesi e modelli applicabili. Vedi i termini e le condizioni completi su go.he.services/hw500-tc.



Cicli Auto Care

Un algoritmo avanzato calcola e imposta regolando automaticamente il **programma più adatto** impostando acqua e tempo in base alle fibre e al carico, garantendo una **migliore efficienza senza sprechi**.

Un set completo di cicli care.

- **All in one (59' a 40°)**
Ciclo veloce, massima cura.
- **Care 14-30-44' (14', 30' o 44' a 30°)**
Lavaggio rapido ed efficace, nessuno spreco di energia, acqua e detersivo.
- **Allergy care (79' a 60°)**
Pulizia profonda, azione igienizzante e antiallergica.
- **Fresh care (39' a 30°)**
Un tocco di vapore per rinfrescare i tuoi capi.
- **Soft care (59' a 20°)**
Cura completa e nutrimento per capi delicati e lana.
- **Fitness (29' a 40°)**
Lava i tuoi capi sportivi e proteggi le fibre sintetiche.



Scarica la nuova app hOn e migliora le tue performance di lavaggio.



Connettività Unica

Migliora le tue prestazioni di lavaggio con la nuova **App hOn** che ti consente di **accedere a un mondo di contenuti extra esclusivi**:

- **Controlla lo stato** della lavatrice da remoto e ricevi una **notifica di fine ciclo** per non dimenticare mai il bucato.
- Ottieni **più di 40 cicli aggiuntivi** e prenditi cura di capi o tessuti specifici.
- Ricevi **aggiornamenti di manutenzione programmati** e preserva l'affidabilità della tua lavatrice.
- Ottieni **suggerimenti** sulle **impostazioni corrette di detergente** per il tuo carico. Sarai in grado di ottimizzare i risultati di lavaggio e ridurre gli scarichi.
- Ottieni **dati di consumo in tempo reale** durante i cicli di lavaggio e **monitora le tue abitudini** di utilizzo per migliorare l'efficienza.
- Accedi a **utili guide per l'eliminazione delle macchie con oltre 50 consigli** per trattare al meglio i tuoi vestiti.



Scan to Care

Grazie alla funzione **Scan to Care**, puoi **dimenticare le etichette dei tuoi vestiti!** Basta scattare una foto del tuo articolo e **creare il tuo guardaroba virtuale**. L'app raccoglierà e memorizzerà tutte le istruzioni di lavaggio dei vestiti, suggerendo il miglior programma per prendersene cura.







H-WASHING MACHINE

Gamma Lavabiancheria

LAVABIANCHERIA

Wash the way you live

Le nuove lavatrici Hoover offrono la massima efficienza e prestazioni di alto livello con un design raffinato completamente nuovo. Un nuovo approccio moderno che dà importanza alle forme e ai dettagli, offrendo allo stesso tempo una gamma completa di funzioni, materiali resistenti e capacità di carico eccezionali.



H-WASH 500

Long-lasting performance, high efficiency.

Scopri la nuova lavatrice Hoover che garantisce risultati eccezionali, cura eccellente per i tuoi capi e una durata di vita maggiore.

Hoover presenta H-WASH 500, la **lavatrice estremamente robusta e affidabile** che garantisce risultati eccezionali mentre si prende **cura delle fibre**.

Motore Eco-Power Inverter

Il motore di nuova generazione **Eco-Power Inverter** è la **tecnologia più duratura e potente disponibile sul mercato**, con **10 anni di garanzia***.

* Promozione valida fino al 31.12.2020 solo su paesi e modelli applicabili. Vedi i termini e le condizioni completi su go.he.services/hw500-tc.



Il **motore Brushless** è **4 volte più resistente** rispetto a un motore standard: riduce vibrazioni e attriti, prolunga la durata della macchina e garantisce il **massimo silenzio** e **risultati eccellenti più a lungo**. Inoltre adatta l'azione di lavaggio al carico garantendo i **migliori risultati e il 60% di efficienza in più**.



Care Dose

Il **sistema di auto-dosaggio** calcola il corretto dosaggio di detersivo e ammorbidente **fino a 21 cicli** per ogni ricarica, garantendo **nessuno spreco di acqua e detersivo**.



Cicli Igiene specifici

Il ciclo Igiene è **progettato per rimuovere allergeni e batteri dal bucato** aumentando la temperatura di lavaggio fino a 60° C a lungo e prolungando la fase di risciacquo finale.

È il programma ideale per la sanificazione dei vestiti, soprattutto per quelli dei bambini, garantendo la migliore igiene e cura per la tua famiglia.



Un set completo di 9 cicli care

- **All in one** (59' a 40°)
Ciclo veloce, massima cura.
- **Care 14-30-44'** (14', 30' o 44' a 30°)
Lavaggio rapido ed efficace, nessuno spreco di energia, acqua e detergente.
- **Allergy care** (79' a 60°)
Pulizia profonda, azione igienizzante e antiallergica.
- **Fresh care** (39' a 30°)
Un tocco di vapore per rinfrescare i tuoi capi.
- **Soft care** (59' a 20°)
Cura completa e nutrimento per capi delicati e lana.
- **Fitness** (29' a 40°)
Lava i tuoi capi sportivi e proteggi le fibre sintetiche.



Cicli Auto Care

Un algoritmo avanzato calcola e imposta automaticamente il **programma più adatto** regolando acqua e tempo in base alle fibre e al carico, garantendo una **migliore efficienza senza sprechi**.

Sistema Power Care

È una tecnologia che crea il **perfetto mix di acqua e detergente** e lo rilascia direttamente all'interno del cestello in modo che penetri nelle fibre garantendo **un'azione detergente del 20%* più elevata**.

*paragonata ai motori standard



Scarica la nuova app hOn e migliora le tue performance di lavaggio.



Connettività Unica

Migliora le tue prestazioni di lavaggio con la nuova App hOn che ti consente di **accedere a un mondo di contenuti extra esclusivi**:

- **Controlla lo stato** della lavatrice da remoto e ricevi una **notifica di fine ciclo** per non dimenticare mai il bucato.
- Ottieni **più di 40 cicli aggiuntivi** e prenditi cura di capi o tessuti specifici.
- Ricevi **aggiornamenti di manutenzione programmati** e preserva l'affidabilità della tua lavatrice.
- Ottieni **suggerimenti sulle impostazioni corrette di detergente** per il tuo carico. Sarai in grado di ottimizzare i risultati di lavaggio e ridurre gli scarichi.
- Ottieni **dati di consumo in tempo reale** durante i cicli di lavaggio e **monitora le tue abitudini** di utilizzo per migliorare l'efficienza.
- Accedi a **utili guide per l'eliminazione delle macchie con oltre 50 consigli** per trattare al meglio i tuoi vestiti.



Scan to Care

Grazie alla funzione **Scan to Care**, puoi **dimenticare le etichette dei tuoi vestiti!** Basta scattare una foto del tuo articolo e **creare il tuo guardaroba virtuale**. L'app raccoglierà e memorizzerà tutte le istruzioni di lavaggio dei vestiti, suggerendo il miglior programma per prendersene cura.



H-WASHING MACHINES GAMMA

Efficienza, affidabilità e cura sempre al tuo fianco, per risultati di lavaggio perfetti.

Scopri le migliori caratteristiche della nostra gamma di lavatrici.

Miglior efficienza energetica

Grazie all'attenzione di Hoover per i dettagli, l'intera gamma Hoover garantisce un **alto risparmio energetico**: dalla classe A+++ fino alla massima efficienza energetica di A+++ - 50% con una rumorosità minima data dal Motore Inverter.

CLASSE ENERGETICA FINO AD A+++ -50%

Protezione extra

L'opzione Hygiene Plus è la **soluzione perfetta per le pelli più delicate**, poiché garantisce che il detersivo venga completamente sciolto e rimosso attraverso uno o più cicli di risciacquo extra alla fine di ogni programma.

HYGIENE PLUS

Cura reale per colori e tessuti

Hoover trasforma il mondo delle lavatrici con la sua rivoluzionaria tecnologia All in One, il **modo più efficace per lavare a pieno carico colori e tessuti differenti con la massima cura**.

1. Una premiscelazione di acqua e detersivo viene spruzzata con forte pressione direttamente nei tessuti per ridurre drasticamente i tempi di risciacquo.
2. Minore temperatura per permettere di lavare in modo sicuro tessuti diversi.
3. L'acqua di risciacquo viene erogata direttamente al centro del cesto per tempi di risciacquo significativamente ridotti.

ALL IN ONE

Silenzio imbattibile

I modelli della gamma utilizzano l'innovativa tecnologia Eco-Power Inverter Drive, un motore brushless avanzato **potente e molto più silenzioso dei motori convenzionali**. Un normale motore utilizza le spazzole che emettono rumore durante la rotazione. Il motore inverter sfrutta i campi magnetici al posto delle spazzole per un funzionamento assolutamente silenzioso. Inoltre, l'azione combinata di adeguati pannelli insonorizzati permettono di raggiungere un livello di rumore pari a 48 dB.

PERFECT SILENT INVERTER

Sensore di peso per regolare i consumi

Questa funzione pesa il bucato regolando la quantità d'acqua, il consumo energetico e il livello di prestazioni con una precisione scientifica.

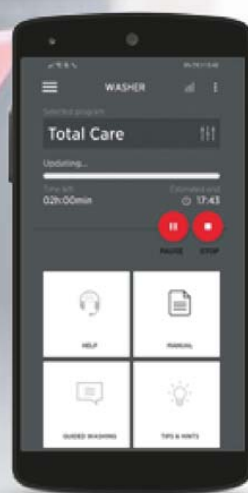
KILO MODE




Funzioni Wi-Fi dedicate

La connessione Wi-Fi ti consente di controllare e attivare il tuo dispositivo da remoto e di accedere a nuove e utili funzionalità grazie all'app Hoover Wizard*.

* Funzioni disponibili solo per prodotti Wi-Fi, a seconda dei modelli.



- **Controlla lo stato** della lavatrice da remoto e ricevi una **notifica di fine ciclo** per non dimenticare mai il bucato.
 - Ottieni **più di 40 cicli aggiuntivi** e prenditi cura di capi o tessuti specifici.
 - Ricevi **aggiornamenti di manutenzione programmati** e preserva l'affidabilità della tua lavatrice.
 - Ottieni **suggerimenti sulle impostazioni corrette di detergente** per il tuo carico. Sarai in grado di ottimizzare i risultati di lavaggio e ridurre gli scarichi.
 - Ottieni **dati di consumo in tempo reale** durante i cicli di lavaggio e **monitora le tue abitudini** di utilizzo per migliorare l'efficienza.
 - Accedi a **utili guide per l'eliminazione delle macchie con oltre 50 consigli** per trattare al meglio i tuoi vestiti.
 - **Supporto e risoluzione** dei problemi guidano l'utente passo dopo passo per risolvere gli intoppi in modo fluido.
- **Smart Speakers**
Controlla la tua lavatrice con Amazon Alexa e Google Assistant.



H-WASH 500 PRO

HWPD 414AMBC/1-S



WI-FI



INVERTER



CARE DOSE



AUTO CARE CYCLE



VAPORE



CLASSE ENERGETICA



CAPACITÀ DI CARICO

STANDARD

- Connettività Wi-Fi hOn
- Capacità carico 14 kg
- Motore Eco Power Inverter
- 9 Cicli Care
- Dosaggio automatico del detergente
- Ciclo Auto Care
- Classe efficienza energetica A+++ -50%
- Velocità centrifuga 1400 giri
- Opzione Vapore
- Cruscotto total black con manopola e display touch
- Oblò nero con cornice cromata
- Dimensione totale (AxLxP) 85x60x67 cm

31010975 HWPD 414AMBC/1-S

H-WASH 500 PRO HWPD 610AMBC/1-S

STANDARD

- Connettività Wi-Fi hOn
- Capacità carico 10 kg
- Motore Eco Power Inverter
- 9 Cicli Care
- Dosaggio automatico del detersivo
- Ciclo Auto Care
- Classe efficienza energetica A+++ -50%
- Velocità centrifuga 1600 giri
- Opzione Vapore
- Cruscotto total black con manopola e display touch
- Oblò nero con cornice cromata
- Dimensione totale (AxLxP) 85x60x58 cm

31010834 HWPD 610AMBC/1-S



LAVABIANCHERIA



INVERTER

CARE DOSE

AUTO CARE
CYCLE



WI-FI

VAPORE

CLASSE
ENERGETICA

CAPACITÀ
DI CARICO

H-WASH 500 PRO HWPD 69AMBC/1-S

STANDARD

- Connettività Wi-Fi hOn
- Capacità carico 9 kg
- Motore Eco Power Inverter
- 9 Cicli Care
- Dosaggio automatico del detersivo
- Ciclo Auto Care
- Classe efficienza energetica A+++ -40%
- Velocità centrifuga 1600 giri
- Opzione Vapore
- Cruscotto total black con manopola e display touch
- Oblò nero con cornice cromata
- Dimensione totale (AxLxP) 85x60x53 cm

31010280 HWPD 69AMBC/1-S



INVERTER

CARE DOSE

AUTO CARE
CYCLE



WI-FI

VAPORE

CLASSE
ENERGETICA

CAPACITÀ
DI CARICO

H-WASH 500 PLUS HWE 413AMBS/1-S

STANDARD

- Connettività Wi-Fi hOn
- Capacità carico 13 kg
- Motore Eco Power Inverter
- 9 Cicli Care
- Ciclo Auto Care
- Classe efficienza energetica A+++ -50%
- Velocità centrifuga 1400 giri
- Opzione Vapore
- Cruscotto 2/3 black con manopola e display touch
- Oblò nero con cornice silver
- Dimensione totale (AxLxP) 85x60x67 cm



INVERTER

AUTO CARE
CYCLE

VAPORE



WI-FI



CLASSE
ENERGETICA



CAPACITÀ
DI CARICO

31010835 HWE 413AMBS/1-S

H-WASH 500 PLUS HWE 411AMBS/1-S

STANDARD

- Connettività Wi-Fi hOn
- Capacità carico 11 kg
- Motore Eco Power Inverter
- 9 Cicli Care
- Ciclo Auto Care
- Classe efficienza energetica A+++ -50%
- Velocità centrifuga 1400 giri
- Opzione Vapore
- Cruscotto 2/3 black con manopola e display touch
- Oblò nero con cornice silver
- Dimensione totale (AxLxP) 85x60x62 cm



INVERTER

AUTO CARE
CYCLE

VAPORE



WI-FI



CLASSE
ENERGETICA



CAPACITÀ
DI CARICO

31010910 HWE 411AMBS/1-S

H-WASH 500 PLUS HWE 49AMBS/1-S

STANDARD

- Connettività Wi-Fi hOn
- Capacità carico 9 kg
- Motore Eco Power Inverter
- 9 Cicli Care
- Ciclo Auto Care
- Classe efficienza energetica A+++ -40%
- Velocità centrifuga 1400 giri
- Opzione Vapore
- Cruscotto 2/3 black con manopola e display touch
- Oblò nero con cornice silver
- Dimensione totale (AxLxP) 85x60x53 cm



LAVABIANCHERIA



INVERTER

AUTO CARE
CYCLE

VAPORE



WI-FI

CLASSE
ENERGETICA

CAPACITÀ
DI CARICO

31010289 HWE 49AMBS/1-S

H-WASH 500 HW 410AMC/1-S

STANDARD

- Connettività Wi-Fi hOn
- Capacità carico 10 kg
- Motore Eco Power Inverter
- 9 Cicli Care
- Classe efficienza energetica A+++ -50%
- Velocità centrifuga 1400 giri
- Opzione Vapore
- Cruscotto bianco con manopola e display touch nero
- Oblò bianco con cornice cromata
- Dimensione totale (AxLxP) 85x60x58 cm



INVERTER

VAPORE



WI-FI

CLASSE
ENERGETICA

CAPACITÀ
DI CARICO

31010817 HW 410AMC/1-S

H-WASH 500 HWD 49AMC/1-S

STANDARD

- Connettività Wi-Fi hOn
- Capacità carico 9 kg
- Motore Eco Power Inverter
- 9 Cicli Care
- Dosaggio automatico del detergente
- Classe efficienza energetica A+++ -40%
- Velocità centrifuga 1400 giri
- Opzione Vapore
- Cruscotto bianco con manopola e display touch nero
- Oblò bianco con cornice cromata
- Dimensione totale (AxLxP) 85x60x53cm



INVERTER

CARE DOSE

VAPORE



WI-FI

CLASSE
ENERGETICA

CAPACITÀ
DI CARICO

31010805 HWD 49AMC/1-S

H-WASH 500 HW 49AMC/1-S

STANDARD

- Connettività Wi-Fi hOn
- Capacità carico 9 kg
- Motore Eco Power Inverter
- 9 Cicli Care
- Classe efficienza energetica A+++ -40%
- Velocità centrifuga 1400 giri
- Opzione Vapore
- Cruscotto bianco con manopola e display touch nero
- Oblò bianco con cornice cromata
- Dimensione totale (AxLxP) 85x60x53 cm



INVERTER

VAPORE



WI-FI

CLASSE
ENERGETICA

CAPACITÀ
DI CARICO

31010844 HW 49AMC/1-S

H-WASH 500 HW 48AMC/1-S

STANDARD

- Connettività Wi-Fi hOn
- Capacità carico 8 kg
- Motore Eco Power Inverter
- 9 Cicli Care
- Classe efficienza energetica A+++ -40%
- Velocità centrifuga 1400 giri
- Opzione Vapore
- Cruscotto bianco con manopola e display touch nero
- Oblò bianco con cornice cromata
- Dimensione totale (AxLxP) 85x60x53 cm



LAVABIANCHERIA

31010845 HW 48AMC/1-S



H-WASH 500 PLUS HWED4 37AMBS/1-S

SLIM

- Connettività Wi-Fi hOn
- Capacità carico 7 kg
- Motore Eco Power Inverter
- 9 Cicli Care
- Dosaggio automatico del detergente
- Ciclo Auto Care
- Classe efficienza energetica A+++ -30%
- Velocità centrifuga 1300 giri
- Opzione Vapore
- Cruscotto 2/3 black con manopola e display touch
- Oblò nero con cornice silver
- Dimensione totale (AxLxP) 85x60x45 cm



31010846 HWED4 37AMBS/1-S

H-WASH 500 PLUS HWE4 37AMBS/1-S

SLIM

- Connettività Wi-Fi hOn
- Capacità carico 7 kg
- Motore Eco Power Inverter
- 9 Cicli Care
- Ciclo Auto Care
- Classe efficienza energetica A+++ -30%
- Velocità centrifuga 1300 giri
- Opzione Vapore
- Cruscotto 2/3 black con manopola e display touch
- Oblò nero con cornice silver
- Dimensione totale (AxLxP) 85x60x45 cm



INVERTER

AUTO CARE
CYCLE

VAPORE



WI-FI



CLASSE
ENERGETICA



CAPACITÀ
DI CARICO

31010804 HWE4 37AMBS/1-S

H-WASH 500 HW4 37AMC/1-S

SLIM

- Connettività Wi-Fi hOn
- Capacità carico 7 kg
- Motore Eco Power Inverter
- 9 Cicli Care
- Classe efficienza energetica A+++ -20%
- Velocità centrifuga 1300 giri
- Opzione Vapore
- Cruscotto bianco con manopola e display touch nero
- Oblò bianco con cornice cromata
- Dimensione totale (AxLxP) 85x60x45 cm



INVERTER

VAPORE



WI-FI



CLASSE
ENERGETICA



CAPACITÀ
DI CARICO

31010833 HW4 37AMC/1-S

H-WASH 300 H3WS4428TAMCE-11

SLIM

- Connettività Wizard NFC
- Capacità carico 8 kg
- Motore Inverter
- Classe efficienza energetica A+++ -40%
- Velocità centrifuga 1200 giri
- Opzione Vapore
- Cruscotto bianco con manopola e display touch nero
- Oblò cromato
- Dimensione totale (AxLxP) 85x60x46,9 cm



LAVABIANCHERIA



VAPORE



CLASSE
ENERGETICA



CAPACITÀ
DI CARICO

31010648 H3WS4428TAMCE-11

H-WASH 300 H3W34 262DCE-11

SUPER SLIM

- Connettività Wizard NFC
- Capacità carico 6 kg
- Motore Standard AC
- Classe efficienza energetica A+++
- Velocità centrifuga 1200 giri
- Cruscotto bianco con manopola e display touch nero
- Oblò cromato
- Dimensione totale (AxLxP) 85x60x37,8 cm



CLASSE
ENERGETICA



CAPACITÀ
DI CARICO

31010647 H3W34 262DCE-11

H-WASH 300 H3TSM47TAMCE-11

CARICA DALL'ALTO

- Connettività Wizard NFC
- Capacità carico 7 kg
- Motore Inverter
- Classe efficienza energetica A+++ -40%
- Velocità centrifuga 1400 giri
- Opzione Vapore
- Cruscotto bianco con manopola e display touch nero
- Dimensione totale (AxLxP) 86x40,5x60 cm



VAPORE



CLASSE
ENERGETICA



CAPACITÀ
DI CARICO

31011125 H3TSM47TAMCE-11

H-WASH 300 H3TSM48TAMCE-11

CARICA DALL'ALTO

- Connettività Wizard NFC
- Capacità carico 8 kg
- Motore Inverter
- Classe efficienza energetica A+++ -30%
- Velocità centrifuga 1400 giri
- Opzione Vapore
- Cruscotto bianco con manopola e display touch nero
- Dimensione totale (AxLxP) 87,5x40,5x60 cm



VAPORE



CLASSE
ENERGETICA



CAPACITÀ
DI CARICO

31010833 HW4 37AMC/1-5





H-DRYERS

Gamma Asciugatrici

Dry the way you live

Le asciugabiancheria Hoover sono realizzate con l'ossessione per la qualità e la perfezione in tutti i dettagli. Efficienza, affidabilità e cura sono i nostri pilastri.

Scopri la nuova H-DRY 500: è l'asciugabiancheria più affidabile ed efficiente, in grado di asciugare perfettamente ed efficacemente qualsiasi tipo di capo, prendendosi cura delle fibre, grazie al nuovo programma Autocare.



H-DRY 500

Long-lasting performance, high efficiency.

Scopri la nuova asciugatrice Hoover ad alta tecnologia che garantisce risultati eccezionali in termini di prestazioni e consumi, un'eccellente cura e una maggiore vita del prodotto.

Alimentata con la **migliore tecnologia**, la nuova Hoover H-DRY 500 è l'**asciugabiancheria estremamente affidabile** che offre risultati eccezionali con la **migliore efficienza** sul mercato, mantenendo contemporaneamente la massima cura dell'ambiente e delle fibre.

Motore Eco-Power Inverter

Il motore **Eco-Power Inverter** di nuova generazione è la tecnologia **più duratura e potente disponibile sul mercato**, aggiornata con **10 anni di garanzia***. Dotata di uno speciale **scambiatore di calore in rame** e di un **compressore molto potente**, aumenta il flusso d'aria garantendo una **gestione estremamente accurata** della rotazione della **velocità** del cestello.

Il **motore Brushless** è **4 volte più resistente** rispetto a un motore standard: riduce vibrazioni e attriti, prolunga la durata della macchina e garantisce il **massimo silenzio** e **risultati eccellenti più a lungo**.

* Promozione valida dal 30/09/2020 al 01/04/2021 solo su paesi e modelli applicabili. Vedi i termini e le condizioni completi su go.he.services/hd500-promo.



Massima efficienza

Con tolleranza zero rispetto a qualsiasi tipo di inquinamento, la nuova Hoover H-DRY 500 è davvero una **macchina ecologica**. Garantendo la **migliore classe energetica (A+++)** e la **massima efficienza** nei consumi energetici, contribuisce a **ridurre di 30 volte*** il **GWP** (potenziale di riscaldamento globale) e **l'impatto ambientale** causato dal calore intrappolato nell'atmosfera.

* Paragonato agli altri modelli a pompa di calore



Nessuno spreco di acqua

Grazie ad **Aquavision**, un nuovo modo di svuotare il **serbatoio dell'acqua**, l'H-DRY500 ti consente di gestire e riutilizzare l'acqua nel modo più efficiente, ad esempio per ricaricare il tuo ferro da stiro o per innaffiare i tuoi fiori. In questo modo il livello dell'acqua sarà sempre sotto controllo e si eviteranno inutili sprechi.





Programmi Care

Con fino a **9 programmi speciali** dedicati a diverse esigenze, Hoover H-DRY 500 è un ottimo alleato per prendersi cura dei propri vestiti nel migliore dei modi.

- **Fitness:** massima protezione per abbigliamento sportivo e fibre sintetiche.
- **Soft care:** cura completa e nutrimento per capi delicati e lana.
 - **Fresh care:** ciclo rinfrescante.
 - **Allergy care:** ciclo di asciugatura ad azione antiallergica.
- **Care 30-45-59 min:** asciugatura rapida efficace senza spreco di energia.
- **All in one:** cura per ogni capo in un unico ciclo.
- **Auto Care:** ciclo automatico in base alla tipologia e quantità di carico.

Cicli Auto Care

L'algoritmo avanzato calcola e **imposta automaticamente il programma più adatto in base a fibre e carico**, garantendo una migliore efficienza e nessuno spreco.

Sanificazione perfetta del bucato.

H-DRY 500 è dotata della funzione Active Dry, appositamente progettata con l'obiettivo di **soddisfare le tue esigenze di bucato fresco. Elimina i cattivi odori, germi, spore e batteri in modo naturale e si prende cura delicatamente dei tuoi vestiti**, garantendo risultati eccellenti in pochissimo tempo. In 20 minuti, i tuoi vestiti saranno pronti.

È il programma ideale per la sanificazione dei vestiti, soprattutto per quelli dei bambini, garantendo la migliore igiene e cura per la tua famiglia.



Niente più rumori

Grazie a uno strato di gel, il nuovo e **silenzioso cestello Infinity** smorza le vibrazioni e i picchi di rumore garantendo il massimo silenzio (riduzione di 10 dba) e **protezione** per i tuoi capi.

Il cestello più grande sul mercato

Con una **capacità di 125 litri**, Infinity Care Drum è **il più spazioso sul mercato**.

Le nuove linee morbide consentono di dirigere un flusso d'aria più potente nel cestello, consentendo **una delicata e più uniforme asciugatura i capi**.



Scarica la nuova app hOn e migliora le tue performance di lavaggio.



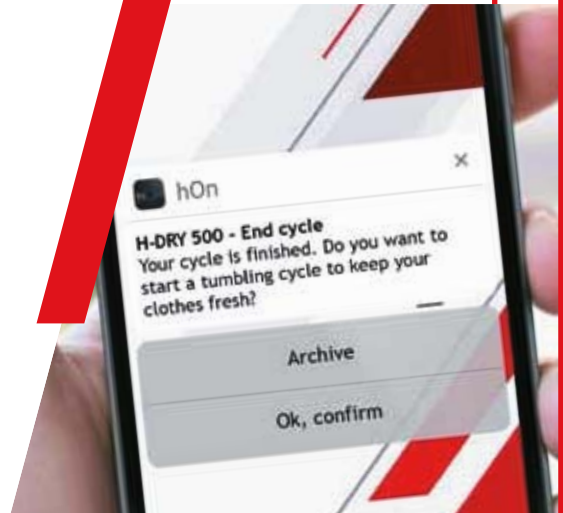
Connettività Unica

Migliora le tue prestazioni di asciugatura con la nuova app hOn che consente di accedere ad un mondo di contenuti extra esclusivi:

- **Controlla lo stato** dell'asciugatrice da remoto e ricevi una notifica di fine ciclo per non dimenticare mai il bucato.
- Ottieni **più di 20 cicli aggiuntivi** e prenditi cura di capi e tessuti specifici.
- **Sincronizza la tua asciugatrice**
Asciuga i tuoi capi in modo ottimizzato sincronizzando la tua asciugatrice con il ciclo di lavaggio della tua H-WASH 500. L'App riconoscerà il ciclo di lavaggio, la centrifuga e la quantità di bucato, e imposterà correttamente la durata dell'asciugatura.
- **Manutenzione semplice**
Ricevi aggiornamenti di manutenzione programmati per preservare l'affidabilità e le buone prestazioni della tua asciugatrice. L'App ti guiderà attraverso semplici e dettagliate procedure.
- **Suggerimenti e consigli**
Scopri i suggerimenti per ottimizzare i risultati di asciugatura, prenderti cura dei vestiti e ridurre gli sprechi.
- **Efficienza al top**
Ottieni dati di consumo in tempo reale durante i cicli di asciugatura e monitora le tue abitudini di utilizzo per migliorare l'efficienza

Scan to Care

Grazie alla funzione **Scan to Care**, puoi **dimenticare le etichette dei tuoi vestiti!** Basta scattare una foto del tuo articolo e **creare il tuo guardaroba virtuale**. L'app raccoglierà e memorizzerà tutte le istruzioni di lavaggio dei vestiti, suggerendo il miglior programma per prendersene cura.



H-DRYERS

Efficienza, affidabilità e cura per ottenere una perfetta asciugatura dei tuoi capi, anche quelli più delicati.

Scopri il meglio della nostra gamma di asciugatrici.

Efficienza reale e cura completa nell'asciugatura dei tessuti

Conserva la morbidezza e la luminosità dei tuoi capi. La tecnologia a Pompa di Calore permette di lavorare ad una temperatura del 40% inferiore rispetto alle asciugatrici tradizionali.

Questo sistema garantisce la migliore cura per i tuoi vestiti, utilizzando meno energia.

POMPA DI CALORE

Il modo migliore per gestire il serbatoio dell'acqua

Un esclusivo sistema brevettato di Hoover che raccoglie l'acqua nello sportello e la ricicla. Grazie all'esclusiva forma del serbatoio, è sempre possibile visualizzare chiaramente il livello dell'acqua. La forma innovativa e compatta facilita lo svuotamento e il riutilizzo dell'acqua per impedire fuoriuscite.

AQUA VISION

Massima cura per il tuo abbigliamento

Le asciugatrici Hoover si prendono veramente cura dei tessuti grazie ad un **programma delicato e specifico per asciugare la lana**. I tessuti più delicati, come lana e cashmere, manterranno la loro naturale morbidezza e luminosità, grazie ad un movimento delicato e preciso del cesto e al sofisticato sistema di gestione della temperatura.

CURA DEI CAPI D'ABBIGLIAMENTO IN LANA

Risultati perfetti e massima capacità

Asciugatura infinitamente delicata grazie alle nostre asciugatrici ad alta capacità, fino a 11 kg, che garantiscono **il massimo spazio e la massima cura per i capi**. La forma arrotondata del cesto muove i capi delicatamente, proteggendoli dalle forti vibrazioni meccaniche. L'aria calda passa attraverso la superficie tondeggiante in maniera omogenea, creando un effetto "cuscinetto" per un'asciugatura più uniforme.

CESTO INFINITY

Sensore del peso per un consumo corretto ad ogni ciclo

Kg MODE è un sistema di **rilevamento automatico del carico**, riconosce la quantità di bucato e arresta automaticamente il programma al livello di asciugatura desiderato, adattando nel modo più efficiente la sua durata e il consumo.

KILO MODE



Funzioni utente Wi-Fi

Grazie alla connessione Wi-Fi puoi controllare e gestire l'asciugatrice anche da remoto tramite l'App Hoover Wizard*, ottenendo l'accesso a funzioni su misura aggiuntive.

* Funzioni disponibili solo per prodotti Wi-Fi, a seconda dei modelli.



- Ottieni **più di 20 cicli aggiuntivi** e prenditi cura di capi e tessuti specifici.
- Ottieni consigli utili per la cura dei capi: **SUGGERIMENTI VISIVI**.
- Controlla lo stato della tua asciugatrice da remoto e ricevi una notifica di fine ciclo.
- Ottieni **statistiche** utili per rimanere aggiornato sulle tue abitudini di asciugatura

H-DRY 500 PRO NDPH9A3TCBEXMS-S

STANDARD

- Connettività Wi-Fi hOn
- Capacità carico 9 kg
- Motore Inverter
- Programmi dedicati lana, anti odore, anti allergie, piumini
- Opzioni Sintetici / Antipieghe
- Partenza ritardata
- Classe efficienza energetica A+++
- Contenitore dell'acqua AQUAVISION
- Cruscotto total black con manopola e display touch
- Oblò nero con cornice cromata
- Dimensione totale (AxLxP) 85x60x58,5 cm



INVERTER



AQUAVISION



CESTO
SILENZIOSO



WI-FI



WOOLMARK



CLASSE
ENERGETICA



CAPACITÀ
DI CARICO

31102104 NDPH9A3TCBEXMS-S

H-DRY 500 PRO NDP H9A3TCBEXS-S

STANDARD

- Connettività Wi-Fi hOn
- Capacità carico 9 kg
- Motore Inverter
- Programmi dedicati lana, anti odore, anti allergie, piumini
- Opzioni Sintetici / Antipieghe
- Partenza ritardata
- Classe efficienza energetica A+++
- Contenitore dell'acqua AQUAVISION
- Cruscotto total black con manopola e display touch
- Oblò nero con cornice cromata
- Dimensione totale (AxLxP) 85x60x58,5 cm



INVERTER



AQUAVISION



WOOLMARK



WI-FI



CLASSE
ENERGETICA



CAPACITÀ
DI CARICO

31102081 NDP H9A3TCBEXS-S

H-DRY 500 PRO NDPH10A2TCBEXS-S

STANDARD

- Connettività Wi-Fi hOn
- Capacità carico 10 kg
- Motore Standard AC
- Programmi dedicati lana, anti odore, anti allergie, piumini
- Opzioni Sintetici / Antipieghe
- Partenza ritardata
- Classe efficienza energetica A++
- Contenitore dell'acqua AQUAVISION
- Cruscotto total black con manopola e display touch
- Oblò nero con cornice cromata
- Dimensione totale (AxLxP) 85x60x58,5 cm



WI-FI

CLASSE
ENERGETICA

CAPACITÀ
DI CARICO

31102088 NDPH10A2TCBEXS-S

H-DRY 500 ND H8A2TCEXS-S

STANDARD

- Connettività Wi-Fi hOn
- Capacità carico 8 kg
- Motore Standard AC
- Programmi dedicati lana, anti odore, anti allergie, piumini
- Opzioni Sintetici / Antipieghe
- Partenza ritardata
- Classe efficienza energetica A++
- Contenitore dell'acqua AQUAVISION
- Cruscotto bianco con manopola e display touch nero
- Oblò bianco con cornice cromata
- Dimensione totale (AxLxP) 85x60x58,5 cm



WI-FI

CLASSE
ENERGETICA

CAPACITÀ
DI CARICO

31102127 ND H8A2TCEXS-S

H-DRY 500 ND H9A2TSBEXS-S

STANDARD

- Connettività Wi-Fi hOn
- Capacità carico 9 kg
- Motore Standard AC
- Programmi dedicati lana, anti odore, anti allergie, piumini
- Opzioni Sintetici / Antipieghe
- Partenza ritardata
- Classe efficienza energetica A++
- Contenitore dell'acqua AQUAVISION
- Cruscotto bianco con manopola e display touch nero
- Oblò nero con cornice silver
- Dimensione totale (AxLxP) 85x60x58,5 cm



WI-FI

CLASSE
ENERGETICA

CAPACITÀ
DI CARICO

31102098 ND H9A2TSBEXS-S

H-DRY 500 ND H10A2TCBEXS-S

STANDARD

- Connettività Wi-Fi hOn
- Capacità carico 10 kg
- Motore Standard AC
- Programmi dedicati lana, anti odore, anti allergie, piumini
- Opzioni Sintetici / Antipieghe
- Partenza ritardata
- Classe efficienza energetica A++
- Contenitore dell'acqua AQUAVISION
- Cruscotto bianco con manopola e display touch nero
- Oblò nero con cornice cromata
- Dimensione totale (AxLxP) 85x60x58,5 cm



WI-FI

CLASSE
ENERGETICA

CAPACITÀ
DI CARICO

31102129 ND H10A2TCBEXS-S

H-DRY 500 ND H8A3TCBEXS-S

STANDARD

- Connettività Wi-Fi hOn
- Capacità carico 8 kg
- Motore Inverter
- Programmi dedicati lana, anti odore, anti allergie, piumini
- Opzioni Sintetici / Antipieghe
- Partenza ritardata
- Classe efficienza energetica A+++
- Contenitore dell'acqua AQUAVISION
- Cruscotto bianco con manopola e display touch nero
- Oblò nero con cornice cromata
- Dimensione totale (AxLxP) 85x60x58,5 cm



31102124 ND H8A3TCBEXS-S

WI-FI

CLASSE
ENERGETICA

CAPACITÀ
DI CARICO

ASCIUGABIANCHERIA

H-DRY 500 ND H9A3TCBEXS-S

STANDARD

- Connettività Wi-Fi hOn
- Capacità carico 9 kg
- Motore Inverter
- Programmi dedicati lana, anti odore, anti allergie, piumini
- Opzioni Sintetici / Antipieghe
- Partenza ritardata
- Classe efficienza energetica A+++
- Contenitore dell'acqua AQUAVISION
- Cruscotto bianco con manopola e display touch nero
- Oblò nero con cornice cromata
- Dimensione totale (AxLxP) 85x60x58,5 cm



31102123 ND H9A3TCBEXS-S

WI-FI

CLASSE
ENERGETICA

CAPACITÀ
DI CARICO

H-DRY 500 ND H11A2TCBEX-S

STANDARD

- Connettività Wi-Fi hOn
- Capacità carico 11 kg
- Motore Standard AC
- Programmi dedicati lana, anti odore, anti allergie, piumini
- Opzioni Sintetici / Antipieghe
- Partenza ritardata
- Classe efficienza energetica A++
- Contenitore dell'acqua AQUAVISION
- Cruscotto bianco con manopola e display touch nero
- Oblò nero con cornice cromata
- Dimensione totale (AxLxP) 85x60x58,5 cm



AQUAVISION

CESTO EXTRA
LARGE

WOOLMARK



WI-FI

CLASSE
ENERGETICA

CAPACITÀ
DI CARICO

31102135 ND H11A2TCBEX-S

H-DRY 500 PRO NDP4 H7A2TCBEX-S

SLIM

- Connettività Wi-Fi hOn
- Capacità carico 7 kg
- Motore Standard AC
- Programmi dedicati lana, anti odore, anti allergie, piumini
- Opzioni Sintetici / Antipieghe
- Partenza ritardata
- Classe efficienza energetica A++
- Contenitore dell'acqua AQUAVISION
- Cruscotto total black con manopola e display touch
- Oblò nero con cornice cromata
- Dimensione totale (AxLxP) 85x60x46,5 cm



AQUAVISION

WOOLMARK



WI-FI

CLASSE
ENERGETICA

CAPACITÀ
DI CARICO

31102052 NDP4 H7A2TCBEX-S

H-DRY 500 ND4 H7A2TCBEX-S

SLIM

- Connettività Wi-Fi hOn
- Capacità carico 7 kg
- Motore Standard AC
- Programmi dedicati lana, anti odore, anti allergie, piumini
- Opzioni Sintetici / Antipieghe
- Partenza ritardata
- Classe efficienza energetica A++
- Contenitore dell'acqua AQUAVISION
- Cruscotto bianco con manopola e display touch nero
- Oblò nero con cornice cromata
- Dimensione totale (AxLxP) 85x60x46,5 cm



WI-FI

CLASSE
ENERGETICA

CAPACITÀ
DI CARICO

31102125 ND4 H7A2TCBEX-S

H-DRY 500 ND4 H7A1TCEX-S

SLIM

- Connettività Wi-Fi hOn
- Capacità carico 7 kg
- Motore Standard AC
- Programmi dedicati lana, anti odore, anti allergie, piumini
- Opzioni Sintetici / Antipieghe
- Partenza ritardata
- Classe efficienza energetica A+
- Contenitore dell'acqua AQUAVISION
- Cruscotto bianco con manopola e display touch nero
- Oblò bianco con cornice cromata
- Dimensione totale (AxLxP) 85x60x46,5 cm



WI-FI

CLASSE
ENERGETICA

CAPACITÀ
DI CARICO

31102126 ND4 H7A1TCEX-S





H-WASHER DRYERS

Gamma Lavasciuga

Wash the way you live

Sia che tu debba gestire l'intero ciclo di lavaggio-asciugatura della biancheria direttamente dall'elettrodomestico o anche da remoto: la gamma di lavasciuga è progettata per offrire un'esperienza eccezionale grazie ad un programma per ogni esigenza, per adattarsi a te e al tuo stile di vita.



H-WASH&DRY 500

Long-lasting performance, high efficiency.

Scopri la nuova lavasciuga Hoover che garantisce risultati eccezionali, cure eccellenti e una durata maggiore.

Motore Eco-Power Inverter

Il motore di nuova generazione **Eco-Power Inverter** è la tecnologia più duratura e potente disponibile sul mercato. **4 volte più resistente** rispetto a un motore standard, riduce vibrazioni e attriti garantendo il massimo silenzio e risultati eccezionali più a lungo.

Un set completo di 6 cicli care.

- **Auto Care**
Regolano automaticamente acqua e tempo in base alle fibre e al carico.
- **Care 14-30-44'** (14', 30' o 44' a 30°)
Lavaggio rapido ed efficace, nessuno spreco di energia, acqua e detergente.
- **Soft care** (59' a 20°)
Cura completa e nutrimento per capi delicati e lana.

Funzioni

Scopri le funzioni aggiuntive di H-WASH & DRY 500 che aggiungono più valore alla tua esperienza di lavaggio e asciugatura.

Active Wash

Massima ottimizzazione e assenza di sprechi con il ciclo Active Wash: utilizzalo per lavare rapidamente piccole quantità di capi quando ne hai bisogno.

Night & Day

Goditi il silenzio quando vuoi con il programma Night & Day: un programma che ti consente di sospendere la centrifuga in base alle tue esigenze.

Drum Clean

Usa il programma Drum Clean, un ciclo specifico per **rimuovere lo sporco, per disinfettare e rinfrescare** il cesto e far durare la macchina più a lungo.



Scarica la nuova app hOn e migliora le tue performance di lavaggio.



Connettività Unica

Migliora le tue prestazioni di lavaggio con la nuova **App hOn** che ti consente di **accedere a un mondo di contenuti extra esclusivi**:

- **Controlla lo stato** della tua lavasciuga da remoto e ricevi una **notifica di fine ciclo** per non dimenticare mai il bucato.
- Ricevi **aggiornamenti di manutenzione programmati** e preserva l'affidabilità della tua lavatrice.
- Ottieni **dati di consumo in tempo reale** durante i cicli di lavaggio e **monitora le tue abitudini** di utilizzo per migliorare l'efficienza.
- Accedi a **utili guide per l'eliminazione delle macchie con oltre 50 consigli** per trattare al meglio i tuoi vestiti.

Scan to Care

Grazie alla funzione **Scan to Care**, puoi **dimenticare le etichette dei tuoi vestiti!** Basta scattare una foto del tuo articolo e **creare il tuo guardaroba virtuale**. L'app raccoglierà e memorizzerà tutte le istruzioni di lavaggio dei vestiti, suggerendo il miglior programma per prendersene cura.



LAVASCIUGA



H-WASHER-DRYERS

Efficienza, affidabilità e cura al tuo fianco per garantire eccellenti risultati di lavaggio e asciugatura.

Scopri le migliori caratteristiche della nostra gamma di lavasciuga.

Massimo silenzio

Il motore Silent Inverter offre **prestazioni affidabili e di lunga durata**, aiutandoti ad ottenere una forte riduzione del rumore e delle vibrazioni durante il ciclo.

TECNOLOGIA SILENT INVERTER

Miglior efficienza energetica

Con la vasta gamma di cicli automatici è possibile lavare e asciugare automaticamente fino a 8 kg di biancheria, raggiungendo sempre le **migliori prestazioni**.

CICLI AUTOMATICI

Miglior cura per i capi.

Le lavasciuga Hoover si prendono cura del tuo bucato grazie a un **programma delicato e specifico per asciugare la lana**.

CURA DEI CAPI D'ABBIGLIAMENTO IN LANA

Massimo risparmio di spazio

Hoover batte tutti i record con una **lavasciuga più compatta di sempre**: 6+4 in 40 cm, 8+5 kg e 9+5 kg in soli 47 cm, 10+6 kg in 51 cm.

9+5 KG IN 47 CM
10+6 KG IN 51 CM

I migliori risultati di stiratura

Hoover garantisce **un'estrema cura** dei tessuti grazie all'azione del Vapore che riduce le pieghe, rilassa i tessuti e rinfresca i capi.

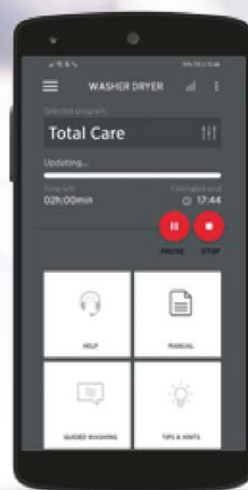
Active Steam



Funzioni Wi-Fi dedicate

La connessione Wi-Fi ti consente di controllare e attivare il tuo dispositivo da remoto e di accedere a nuove e utili funzionalità grazie all'app Hoover Wizard*.

* Funzioni disponibili solo per prodotti Wi-Fi, a seconda dei modelli.



- **Controlla lo stato** della tua lavasciuga da remoto e ricevi una **notifica di fine ciclo** per non dimenticare mai il bucato.
- Ottieni **più di 40 cicli aggiuntivi** e prenditi cura di capi o tessuti specifici.
- Ricevi **aggiornamenti di manutenzione programmati** e preserva l'affidabilità della tua lavatrice.
- Ottieni **suggerimenti sulle impostazioni corrette di detergente** per il tuo carico. Sarai in grado di ottimizzare i risultati di lavaggio e ridurre i scarichi.
- Ottieni **dati di consumo in tempo reale** durante i cicli di lavaggio e **monitora le tue abitudini** di utilizzo per migliorare l'efficienza.
- Accedi a **utili guide per l'eliminazione delle macchie con oltre 50 consigli** per trattare al meglio i tuoi vestiti.
- **Supporto e risoluzione** dei problemi guidano l'utente passo dopo passo per risolvere gli intoppi in modo fluido.

H-WASH&DRY 500 PRO HDPD4149AMBC/1-S

STANDARD

- Connettività Wi-Fi hOn
- Capacità carico 14+9 kg
- Motore Eco Power Inverter
- 6 Cicli Care
- Dosaggio automatico del detersivo
- Ciclo Auto Care
- Classe efficienza energetica AAB
- Velocità centrifuga 1400 giri
- Programma Vapore
- Cruscotto total black con manopola e display touch
- Oblò nero con cornice cromata
- Dimensione totale (AxLxP) 85x60x67 cm



INVERTER



CARE DOSE



AUTO CARE
CYCLE



WI-FI



VAPORE



CAPACITÀ
DI CARICO

31010317 HDPD4149AMBC/1-S

H-WASH&DRY 500 PLUS HDE 5106AMBS/1-S

STANDARD

- Connettività Wi-Fi hOn
- Capacità carico 10+6 kg
- Motore Eco Power Inverter
- 6 Cicli Care
- Ciclo Auto Care
- Classe efficienza energetica AAB
- Velocità centrifuga 1500 giri
- Programma Vapore
- Cruscotto 2/3 black con manopola e display touch
- Oblò nero con cornice silver
- Dimensione totale (AxLxP) 85x60x58 cm



INVERTER



AUTO CARE
CYCLE



WI-FI



VAPORE



CAPACITÀ
DI CARICO

31010803 HDE 5106AMBS/1-S

H-WASH&DRY 500 HD 696AMC/1-S

STANDARD

- Connettività Wi-Fi hOn
- Capacità carico 9+6 kg
- Motore Eco Power Inverter
- 6 Cicli Care
- Ciclo Total Care
- Classe efficienza energetica AAB
- Velocità centrifuga 1600 giri
- Programma Vapore
- Cruscotto bianco con manopola e display touch nero
- Oblò bianco con cornice cromata
- Dimensione totale (AxLxP) 85x60x58 cm



INVERTER

VAPORE



WI-FI



CAPACITÀ
DI CARICO

31011000 HD 696AMC/1-S

H-WASH&DRY 500 HD 495AMC/1-S

STANDARD

- Connettività Wi-Fi hOn
- Capacità carico 9+5 kg
- Motore Eco Power Inverter
- 6 Cicli Care
- Ciclo Total Care
- Classe efficienza energetica AAB
- Velocità centrifuga 1400 giri
- Programma Vapore
- Cruscotto bianco con manopola e display touch nero
- Oblò bianco con cornice cromata
- Dimensione totale (AxLxP) 85x60x53 cm



INVERTER

VAPORE



WI-FI



CAPACITÀ
DI CARICO

31010843 HD 495AMC/1-S

H-WASH&DRY 300 PLUS H3DS4464TAMCE-11

STANDARD

- Connettività NFC
- Capacità di carico 6+4 kg
- Motore Eco Power Inverter
- Ciclo All In One
- Classe efficienza energetica AAA
- Velocità centrifuga 1400 giri
- Programma Vapore
- Cruscotto bianco con oblò cromato
- Dimensione totale (AxLxP) 85x60x43,2



INVERTER



VAPORE



CAPACITÀ
DI CARICO

31010609 H3DS4464TAMCE-11



H-WINE COOLERS

Gamma cantinette

Chill the way you live

Hoover ha sviluppato un'ampia gamma di cantinette che consentono di conservare i vini in condizioni ideali per il mantenimento delle qualità organolettiche. Puoi impostare la temperatura desiderata con un semplice tocco, evitando che i raggi UV o un'atmosfera troppo secca danneggino i vini più pregiati.



H-WINE COOLERS

Conservazione perfetta e cura dei tuoi vini.

Scopri le migliori caratteristiche della nostra gamma di cantine vino.

Hoover presenta la sua ultima gamma di cantine per vino che si prende cura dei tuoi vini e si adatta perfettamente al tuo stile di vita.

H-WINE è progettata per chi ama, consuma e apprezza il buon vino, per chi è attento allo stile e ai dettagli, per chi desidera una **soluzione intelligente e su misura**.

Interfaccia utente avanzata

Il controllo elettronico consente di impostare temperature su zone specifiche in base alle proprie esigenze. Con l'opzione Mono Zone, è possibile impostare una temperatura adatta a tutti i vini conservati, mentre con la Double Zone è possibile impostare due temperature indipendenti per conservare perfettamente diversi tipi di vini.

CONTROLLO ELETTRONICO

Gestione della luce ottimizzata

La porta in vetro fumé evita l'ingresso dei raggi UV e la penetrazione della luce esterna, qualsiasi dispersione di energia e calore, evitando così i difetti del vino dovuti all'esposizione alla luce.

PORTA IN VETRO FUMÉ

Massima purificazione dell'aria

Il filtro al carbone aiuta a evitare cattivi odori all'interno della cantina purificando l'aria. Non è visibile ed è inserito lateralmente; non ha bisogno di essere sostituito grazie alla sua lunga durata.

FILTRO AL CARBONE

Perfetta conservazione del vino

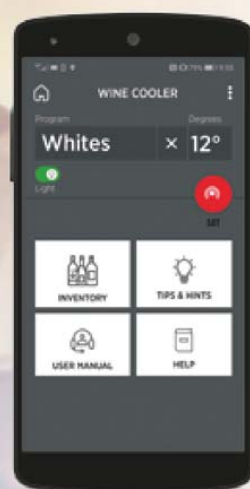
I ripiani in bambù sono resistenti, flessibili ed ecologici, senza sfruttamento forestale come da certificazione FSC. Garantiscono il modo perfetto per conservare i tuoi vini e averne una visibilità ottimale.

SCAFFALI IN BAMBOO



Funzioni di connettività

Grazie all'App Hoover Wizard puoi controllare la cantina vino da remoto scegliendo da un elenco di programmi speciali; potrai ottenere contenuti extra e scoprire come utilizzare la tua cantina in modo perfetto.




- **Cosa c'è nella tua cantina?** Controlla quali vini sono conservati nella tua cantina e riempi tutte le informazioni dettagliate sui tuoi vini; riceverai informazioni dettagliate su conservazione, invecchiamento e altro ancora!
- **Sempre sotto controllo:** imposta la temperatura e scegli i programmi speciali della tua cantina vino tramite App ovunque tu sia.
- **Suggerimenti e supporto:** grazie all'App puoi sapere come usare correttamente il tuo H-WINE e imparare tutto sui vini. Inoltre, verrai supportato in caso di problemi e troverai informazioni dettagliate sul prodotto!



WI-FI



CLASSE ENERGETICA



70 BOTTIGLIE



41 BOTTIGLIE

- Classe efficienza energetica A
- Capacità 41 bottiglie
- Ripiani in bamboo
- Luci LED interne
- Filtro al carbone
- Monozona
- Intervallo temperatura 7° - 18°
- Porta in vetro fumè
- Maniglia esterna in metallo
- Dimensione totale (AxLxP) 84,5x49x53,5

H-WINE 500 HWC 150 EELW

41 BOTTIGLIE

- Classe efficienza energetica B
- Capacità 41 bottiglie
- Ripiani in bamboo
- Luci LED interne
- Filtro al carbone
- Monozona
- Intervallo temperatura 7° - 18°
- Porta in vetro fumè
- Maniglia esterna in metallo
- Dimensione totale (AxLxP) 84,5x49x53,5



34002654 HWC 150 EELW



WI-FI



CLASSE
ENERGETICA



41 BOTTIGLIE

H-WINE 500 HWC 154 DELW

36 BOTTIGLIE

- Classe efficienza energetica A
- Capacità 36 bottiglie
- Ripiani in bamboo
- Luci LED interne
- Filtro al carbone
- Doppia Zona
- Intervallo temperatura 5° - 18°
- Porta in vetro fumè
- Maniglia esterna in metallo
- Dimensione totale (AxLxP) 84,5x49x54,5



34003253 HWC 154 DELW



WI-FI



CLASSE
ENERGETICA



36 BOTTIGLIE



H-MICROWAVES

Gamma Microonde

Cook the way you live

La nuova collezione microonde di Hoover offre tante opzioni così da potersi adattare alle tue abitudini e rispondere ad ogni tipo di esigenza: dalle tecnologie professionali a soluzioni domestiche intelligenti.

Accedi ad un nuovo mondo di leggerezza, salute, gusto e risultati di cottura perfetti.

H-MICROWAVES 700

Prestazioni, efficienza e cura del tuo cibo.

Scopri le migliori caratteristiche della nostra gamma di microonde.

Cucina rivoluzionaria

Scopri nuovi modi di usare il microonde grazie alla tecnologia Inverter. Controlla la produzione di calore e la distribuisce in modo uniforme, a differenza della tradizionale tecnologia. I vantaggi di questa innovazione sono: **una migliore cottura, una perfetta conservazione di sapori e il mantenimento della consistenza originale del cibo.** Inoltre vengono conservate anche le proprietà nutritive degli alimenti*. Chevolution non solo scongela il cibo alla temperatura perfetta, ma lo cucina il 25% più in fretta e con risultati più salutari.

TECNOLOGIA INVERTER

La migliore classe energetica

Chevolution **consente di risparmiare energia e di ridurre gli sprechi** del 5% grazie all'efficiente distribuzione del calore e alla velocità di cottura: maggiore potenza erogata con una minore potenza assorbita. Inoltre, grazie alla funzione Eco il display LED si spegne risparmiando energia.

RISPARMIO ENERGETICO / FUNZIONE ECO

32 opzioni di cottura

Chevolution si prende cura della cottura per te grazie al nuovo e **salutare Auto Menu** che include 32 opzioni di cottura, da carne e pesce alle verdure. Dal lievito e dal porridge alla quinoa e allo yogurt.

CHEVOLUTION

Silenzio eccezionale


Non solo il prodotto è estremamente potente, la tecnologia inverter **rende anche che il microonde silenzioso**, come se fosse spento. Inoltre, il tasto di silenziamento disattiva allarmi e suoni dei tasti.

TASTO DI SILENZIAMENTO

Esperienza utente avanzata

Il vetro colorato elegante, il design minimalista che crea una superficie uniforme senza maniglie o manopole, i comandi touch e un'utile luce interna a LED. Queste caratteristiche rendono il nuovo forno a microonde Hoover **assolutamente unico.**

DISPLAY FULL TOUCH



Un mondo di Contenuti Extra



Chefvolution si integra perfettamente con l'App Hoover Wizard: scarica ora l'App e ottieni ricette extra salutari e diversi trucchi.



- **Ricette salutari:** 70 piatti assolutamente sani, accompagnati da una simpatica presentazione e immagini accattivanti del risultato finale.
- **Consigli e suggerimenti salutari:** questa sezione rivelerà molti piccoli segreti su azioni utili e cibi sani garantendo il miglioramento della cucina di tutti i giorni.
- **Accessori:** impara ad usare correttamente i vari strumenti e scopri cosa può e non può essere utilizzato con Chefvolution.



CAPACITÀ



AUTOMENU



INVERTER



POTENZA

MICROONDE COMBINATO

- Capacità 25 L
- Potenza Microonde 900 W
- Potenza Grill 1000 W
- 6 livelli di potenza
- Tecnologia Inverter
- Display elettronico
- Griglia + piatto crisp
- Diametro piatto 270mm

38000307 HMCI 25 TB

HMG125-TB

MICROONDE + GRILL

- Capacità 25 L
- Potenza Microonde 900 W
- Potenza Grill 1000 W
- 6 livelli di potenza
- Tecnologia Inverter
- Display elettronico
- Griglia + piatto crisp
- Diametro piatto 270mm



38000305 HMG125-TB



CAPACITÀ



AUTOMENU



INVERTER



POTENZA

HMG 25 TB

MICROONDE + GRILL

- Capacità 25 L
- Potenza Microonde 900 W
- Potenza Grill 1000 W
- 6 livelli di potenza
- Display elettronico
- Griglia + piatto crisp
- Diametro piatto 270mm



38000306 HMG 25 TB



CAPACITÀ



AUTOMENU



POTENZA



Schede tecniche





SCHEDE TECNICHE

LAVAGGIO

H-WASH 500

H-WASHING MACHINE

H-DRY 500

H-DRYERS

H-WASH&DRY 500

H-WASHER DRYERS

CONSERVARE

H-WINE COOLERS

CUCINARE

H-MICROWAVES

MODELLO	HWPD 414AMBC/1-S	HWPD 610AMBC/1-S	HWPD 69AMBC/1-S
GAMMA	H-WASH 500 PRO	H-WASH 500 PRO	H-WASH 500 PRO
CODICE PRODOTTO	31010975	31010834	31010280
CODICE EAN	8059019012148	8059019010380	8059019002101
CARATTERISTICHE PRINCIPALI			
TIPOLOGIA	CARICA FRONTALE	CARICA FRONTALE	CARICA FRONTALE
CAPACITÀ DI CARICO - KG	14	10	9
VELOCITÀ MASSIMA CENTRIFUGA - RPM	1400	1600	1600
VOLUME CESTO	83 LT	62 LT	58 LT
MATERIALE CESTO	acciaio inox	acciaio inox	acciaio inox
TENSIONE (V)	220-240	220-240	220-240
TIPO DI SPINA	Shuko	Shuko	Shuko
MOTORE	ECO POWER INVERTER	ECO POWER INVERTER	ECO POWER INVERTER
DISPLAY	Scrolling Digit	Scrolling Digit	Scrolling Digit
CONNETTIVITÀ	WI-FI + Bluetooth	WI-FI + Bluetooth	WI-FI + Bluetooth
VAPORE	Si	Si	Si
AUTOCARE	Si	Si	Si
AUTODOSAGGIO	Si	Si	Si
DESIGN			
SELETTORE	Manopola	Manopola	Manopola
CRUSCOTTO	Total Black	Total Black	Total Black
COLORE OBLO'	Nero con profilo cromato	Nero con profilo cromato	Nero con profilo cromato
COLORE CABINET	Bianco	Bianco	Bianco
ETICHETTA ENERGETICA			
CLASSE EFFICIENZA ENERGETICA	A+++50%	A+++50%	A+++40%
CONSUMO ENERGIA (kWh/annum)	159	119	131
RUMOROSITÀ CENTRIFUGA (dBL)	80	80	80
RUMOROSITÀ LAVAGGIO (dBL)	52	51	51
PARTENZA RITARDATA	si	si	si
NUMERO PROGRAMMI RAPIDI	9	9	9
TOTALE PROGRAMMI	15+1	15+1	15+1
DIMENSIONI E PESO			
PESO LORDO - KG	77	68	66
PESO NETTO - KG	75	66	64
PROFONDITÀ - mm	670*	580*	530*
ALTEZZA - mm	850	850	850
LARGHEZZA - mm	600	600	600

*Dimensioni totali comprensive di oblò e manopola

MODELLO	HWE 413AMBS/1-S	HWE 411AMBS/1-S	HWE 49AMBS/1-S
GAMMA	H-WASH 500 PLUS	H-WASH 500 PLUS	H-WASH 500 PLUS
CODICE PRODOTTO	31010835	31010910	31010289
CODICE EAN	8059019010397	8059019011462	8059019002286
CARATTERISTICHE PRINCIPALI			
TIPOLOGIA	CARICA FRONTALE	CARICA FRONTALE	CARICA FRONTALE
CAPACITÀ DI CARICO - KG	13	11	9
VELOCITÀ MASSIMA CENTRIFUGA - RPM	1400	1400	1400
VOLUME CESTO	83 LT	72 LT	58 lt
MATERIALE CESTO	acciaio inox	acciaio inox	acciaio inox
TENSIONE (V)	220-240	220-240	220-240
TIPO DI SPINA	Shuko	Shuko	Shuko
MOTORE	ECO POWER INVERTER	ECO POWER INVERTER	ECO POWER INVERTER
DISPLAY	Scrolling Digit	Scrolling Digit	Scrolling Digit
CONNETTIVITÀ	WI-FI + Bluetooth	WI-FI + Bluetooth	WI-FI + Bluetooth
VAPORE	Sì	Sì	Sì
AUTOCARE	Sì	Sì	Sì
AUTODOSAGGIO	No	No	No
DESIGN			
SELETTORE	Manopola	Manopola	Manopola
CRUSCOTTO	2/3 Black	2/3 Black	2/3 Black
COLORE OBLÒ	Nero con profilo silver	Nero con profilo silver	Nero con profilo silver
COLORE CABINET	Bianco	Bianco	Bianco
ETICHETTA ENERGETICA			
CLASSE EFFICIENZA ENERGETICA	A+++ -50%	A+++ -50%	A+++ -40%
CONSUMO ENERGIA (kWh/annum)	152	130	131
RUMOROSITÀ CENTRIFUGA (dBL)	80	80	77
RUMOROSITÀ LAVAGGIO (dBL)	52	50	51
PARTENZA RITARDATA	sì	sì	sì
NUMERO PROGRAMMI RAPIDI	9	9	9
TOTALE PROGRAMMI	15+1	15+1	15+1
DIMENSIONI E PESO			
PESO LORDO - KG	76	71	66
PESO NETTO - KG	74	69	64
PROFONDITÀ - mm	670*	620*	530*
ALTEZZA - mm	850	850	850
LARGHEZZA - mm	600	600	600

*Dimensioni totali comprensive di oblò e manopola

MODELLO	HW 410AMC/1-S	HWD 49AMC/1-S	HW 49AMC/1-S
GAMMA	H-WASH 500	H-WASH 500	H-WASH 500
CODICE PRODOTTO	31010817	31010805	31010844
CODICE EAN	8059019010212	8059019009995	8059019010595
CARATTERISTICHE PRINCIPALI			
TIPOLOGIA	CARICA FRONTALE	CARICA FRONTALE	CARICA FRONTALE
CAPACITÀ DI CARICO - KG	10	9	9
VELOCITÀ MASSIMA CENTRIFUGA - RPM	1400	1400	1400
VOLUME CESTO	62 LT	58 LT	58 LT
MATERIALE CESTO	acciaio inox	acciaio inox	acciaio inox
TENSIONE (V)	220-240	220-240	220-240
TIPO DI SPINA	Shuko	Shuko	Shuko
MOTORE	ECO POWER INVERTER	ECO POWER INVERTER	ECO POWER INVERTER
DISPLAY	Scrolling Digit	Scrolling Digit	Scrolling Digit
CONNETTIVITÀ	WI-FI + Bluetooth	WI-FI + Bluetooth	WI-FI + Bluetooth
VAPORE	Sì	Sì	Sì
AUTOCARE	No	No	No
AUTODOSAGGIO	No	Sì	No
DESIGN			
SELETTORE	H-WASH 500 Manopola	H-WASH 500 Manopola	H-WASH 500 Manopola
CRUSCOTTO	Tradizionale (bianco con display nero)	Tradizionale (bianco con display nero)	Tradizionale (bianco con display nero)
COLORE OBLO'	Bianco con profilo cromato	Bianco con profilo cromato	Bianco con profilo cromato
COLORE CABINET	Bianco	Bianco	Bianco
ETICHETTA ENERGETICA			
CLASSE EFFICIENZA ENERGETICA	A+++ -50%	A+++ -40%	A+++ -40%
CONSUMO ENERGIA (kWh/annum)	119	131	131
RUMOROSITÀ CENTRIFUGA (dBL)	76	77	77
RUMOROSITÀ LAVAGGIO (dBL)	51	51	51
PARTENZA RITARDATA	sì	sì	sì
NUMERO PROGRAMMI RAPIDI	9	9	9
TOTALE PROGRAMMI	15+1	15+1	15+1
DIMENSIONI E PESO			
PESO LORDO - KG	68	65	65
PESO NETTO - KG	66	63	63
PROFONDITÀ - mm	580*	530*	530*
ALTEZZA - mm	850	850	850
LARGHEZZA - mm	600	600	600

*Dimensioni totali comprensive di oblò e manopola

MODELLO	HW 48AMC/1-S	HWED4 37AMBS/1-S	HWE4 37AMBS/1-S
GAMMA	H-WASH 500	H-WASH 500 PLUS	H-WASH 500 PLUS
CODICE PRODOTTO	31010845	31010846	31010804
CODICE EAN	8059019010601	8059019010618	8059019009988
CARATTERISTICHE PRINCIPALI			
TIPOLOGIA	CARICA FRONTALE	CARICA FRONTALE	CARICA FRONTALE
CAPACITÀ DI CARICO - KG	8	7 SLIM	7 SLIM
VELOCITÀ MASSIMA CENTRIFUGA - RPM	1400	1300	1300
VOLUME CESTO	58 LT	48 LT	48 LT
MATERIALE CESTO	acciaio inox	acciaio inox	acciaio inox
TENSIONE (V)	220-240	220-240	220-240
TIPO DI SPINA	Shuko	Shuko	Shuko
MOTORE	ECO POWER INVERTER	ECO POWER INVERTER	ECO POWER INVERTER
DISPLAY	Scrolling Digit	Scrolling Digit	Scrolling Digit
CONNETTIVITÀ	WI-FI + Bluetooth	WI-FI + Bluetooth	WI-FI + Bluetooth
VAPORE	Sì	Sì	Sì
AUTOCARE	No	Sì	Sì
AUTODOSAGGIO	No	Sì	No
DESIGN			
SELETTORE	Manopola	Manopola	Manopola
CRUSCOTTO	Tradizionale (bianco con display nero)	2/3 Black	2/3 Black
COLORE OBLO'	Bianco con profilo cromato	Nero con profilo silver	Nero con profilo silver
COLORE CABINET	Bianco	Bianco	Bianco
ETICHETTA ENERGETICA			
CLASSE EFFICIENZA ENERGETICA	A+++ -40%	A+++ -30%	A+++ -30%
CONSUMO ENERGIA (kWh/annum)	118	123	123
RUMOROSITÀ CENTRIFUGA (dB)	77	76	76
RUMOROSITÀ LAVAGGIO (dB)	51	51	51
PARTENZA RITARDATA	sì	sì	sì
NUMERO PROGRAMMI RAPIDI	9	9	9
TOTALE PROGRAMMI	15+1	15+1	15+1
DIMENSIONI E PESO			
PESO LORDO - KG	65	62	62
PESO NETTO - KG	63	60	60
PROFONDITÀ - mm	530*	450*	450*
ALTEZZA - mm	850	850	850
LARGHEZZA - mm	600	600	600

*Dimensioni totali comprensive di oblò e manopola

MODELLO	HW4 37AMC/1-S	HW 48AMC/1-S	HWED4 37AMBS/1-S
GAMMA	H-WASH 500	H-WASH 500	H-WASH 500 PLUS
CODICE PRODOTTO	31010833	31010845	31010846
CODICE EAN	8059019010373	8059019010601	8059019010618
CARATTERISTICHE PRINCIPALI			
TIPOLOGIA	CARICA FRONTALE	CARICA FRONTALE	CARICA FRONTALE
CAPACITÀ DI CARICO - KG	7 SLIM	8	7 SLIM
VELOCITÀ MASSIMA CENTRIFUGA - RPM	1300	1400	1300
VOLUME CESTO	48 LT	58 LT	48 LT
MATERIALE CESTO	acciaio inox	acciaio inox	acciaio inox
TENSIONE (V)	220-240	220-240	220-240
TIPO DI SPINA	Shuko	Shuko	Shuko
MOTORE	ECO POWER INVERTER	ECO POWER INVERTER	ECO POWER INVERTER
DISPLAY	Scrolling Digit	Scrolling Digit	Scrolling Digit
CONNETTIVITÀ	WI-FI + Bluetooth	WI-FI + Bluetooth	WI-FI + Bluetooth
VAPORE	Sì	Sì	Sì
AUTOCARE	No	No	Sì
AUTODOSAGGIO	No	No	Sì
DESIGN			
SELETTORE	H-WASH 500 Manopola	H-WASH 500 Manopola	H-WASH 500 PLUS Manopola
CRUSCOTTO	Tradizionale (bianco con display nero)	Tradizionale (bianco con display nero)	2/3 Black
COLORE OBLO'	Bianco con profilo cromato	Bianco con profilo cromato	Nero con profilo silver
COLORE CABINET	Bianco	Bianco	Bianco
ETICHETTA ENERGETICA			
CLASSE EFFICIENZA ENERGETICA	A+++ -20%	A+++ -40%	A+++ -30%
CONSUMO ENERGIA (kWh/annum)	138	118	123
RUMOROSITÀ CENTRIFUGA (dBL)	76	77	76
RUMOROSITÀ LAVAGGIO (dBL)	51	51	51
PARTENZA RITARDATA	sì	sì	sì
NUMERO PROGRAMMI RAPIDI	9	9	9
TOTALE PROGRAMMI	15+1	15+1	15+1
DIMENSIONI E PESO			
PESO LORDO - KG	62	65	62
PESO NETTO - KG	60	63	60
PROFONDITÀ - mm	450*	530*	450*
ALTEZZA - mm	850	850	850
LARGHEZZA - mm	600	600	600

*Dimensioni totali comprensive di oblò e manopola

MODELLO	HWE4 37AMBS/1-S	HW4 37AMC/1-S
GAMMA	H-WASH 500 PLUS	H-WASH 500
CODICE PRODOTTO	31010804	31010833
CODICE EAN	8059019009988	8059019010373
CARATTERISTICHE PRINCIPALI		
TIPOLOGIA	CARICA FRONTALE	CARICA FRONTALE
CAPACITÀ DI CARICO - KG	7 SLIM	7 SLIM
VELOCITÀ MASSIMA CENTRIFUGA - RPM	1300	1300
VOLUME CESTO	48 LT	48 LT
MATERIALE CESTO	acciaio inox	acciaio inox
TENSIONE (V)	220-240	220-240
TIPO DI SPINA	Shuko	Shuko
MOTORE	ECO POWER INVERTER	ECO POWER INVERTER
DISPLAY	Scrolling Digit	Scrolling Digit
CONNETTIVITÀ	WI-FI + Bluetooth	WI-FI + Bluetooth
VAPORE	Sì	Sì
AUTOCARE	Sì	No
AUTODOSAGGIO	No	No
DESIGN		
SELETTORE	Manopola	Manopola
CRUSCOTTO	2/3 Black	Tradizionale (bianco con display nero)
COLORE OBLO'	Nero con profilo silver	Bianco con profilo cromato
COLORE CABINET	Bianco	Bianco
ETICHETTA ENERGETICA		
CLASSE EFFICIENZA ENERGETICA	A+++ -30%	A+++ -20%
CONSUMO ENERGIA (kWh/annum)	123	138
RUMOROSITÀ CENTRIFUGA (dBL)	76	76
RUMOROSITÀ LAVAGGIO (dBL)	51	51
PARTENZA RITARDATA	sì	sì
NUMERO PROGRAMMI RAPIDI	9	9
TOTALE PROGRAMMI	15+1	15+1
DIMENSIONI E PESO		
PESO LORDO - KG	62	62
PESO NETTO - KG	60	60
PROFONDITÀ - mm	450	450
ALTEZZA - mm	850	850
LARGHEZZA - mm	600	600

*Dimensioni totali comprensive di oblò e manopola

MODELLO	NDPH9A3TCBEXMS-S	NDP H9A3TCBEXS-S	NDPH10A2TCBEXS-S
GAMMA	H-DRY 500 PRO	H-DRY 500 PRO	H-DRY 500 PRO
CODICE PRODOTTO	31102104	31102081	31102088
CODICE EAN	8059019014456	8059019013978	8059019014067
CARATTERISTICHE PRINCIPALI			
CAPACITÀ DI CARICO - KG	9	9	10
VOLUME CESTO	125 LT	125 LT	125 LT
MATERIALE CESTO	acciaio inox	acciaio inox	acciaio inox
TENSIONE (V)	220-240	220-240	220-240
TIPO DI SPINA	Shuko	Shuko	Shuko
MOTORE	INVERTER	INVERTER	AC
GARANZIA 10 ANNI SUL MOTORE	Si	Si	Si
RUMOROSITÀ dB	69	69	66
DISPLAY	5 DIGIT	5 DIGIT	5 DIGIT
CONNETTIVITÀ	WI-FI + Bluetooth	WI-FI + Bluetooth	WI-FI + Bluetooth
ETICHETTA ENERGETICA			
CLASSE ENERGETICA	A+++	A+++	A++
CLASSE EFFICIENZA CONDENSAZIONE	A	A	B
CONSUMO ENERGIA (kWh/annum)	194	194	282
DETTAGLI			
CONTENITORE ACQUA	AQUAVISION	AQUAVISION	AQUAVISION
CRUSCOTTO	Total Black	Total Black	Total Black
COLORE OBLO'	NERO CON RING CROMATO	NERO CON RING CROMATO	NERO CON RING CROMATO
COLORE CABINET	BIANCO	BIANCO	BIANCO
CESTO SILENZIOSO	SI	NO	NO
SUPPORTO SCARPE	SI	SI	SI
PROGRAMMI			
NUMERO PROGRAMMI	15+1	15+1	15+1
ANTI ODORE	SI	SI	SI
ANTI ALLERGIA	SI	SI	SI
PIUMONI	SI	SI	SI
TESSUTI IMPERMEABILI	SI	SI	SI
LANA (WOOLMARK)	SI	SI	SI
OPZIONI			
ACRILICO/SINTETICO	SI	SI	SI
ANTIPIEGHE	SI	SI	SI
PARTENZA RITARDATA	SI	SI	SI
TEMPO ASCIUGATURA	SI	SI	SI
DIMENSIONI E PESO			
PESO LORDO - KG	45,2	42,5	43,5
PESO NETTO - KG	43,7	41	42*
PROFONDITÀ - mm	585*	585*	585
ALTEZZA - mm	850	850	850
LARGHEZZA - mm	600	600	600

*Dimensioni totali comprensive di oblò e manopola

MODELLO	ND H8A2TCEXS-S	ND H9A2TSBEXS-S	ND H10A2TCBEXS-S
GAMMA	H-DRY 500	H-DRY 500	H-DRY 500
CODICE PRODOTTO	31102127	31102098	31102129
CODICE EAN	8059019016221	8059019014234	8059019016245
CARATTERISTICHE PRINCIPALI			
CAPACITÀ DI CARICO - KG	8	9	10
VOLUME CESTO	125 LT	125 LT	125 LT
MATERIALE CESTO	acciaio inox	acciaio inox	acciaio inox
TENSIONE (V)	220-240	220-240	220-240
TIPO DI SPINA	Shuko	Shuko	Shuko
MOTORE	AC	AC	AC
GARANZIA 10 ANNI SUL MOTORE	Sì	Sì	Sì
RUMOROSITÀ dB	67	66	66
DISPLAY	5 DIGIT	5 DIGIT	5 DIGIT
CONNETTIVITÀ	WI-FI + Bluetooth	WI-FI + Bluetooth	WI-FI + Bluetooth
ETICHETTA ENERGETICA			
CLASSE ENERGETICA	A++	A++	A++
CLASSE EFFICIENZA CONDENSAZIONE	B	B	B
CONSUMO ENERGIA (kWh/annum)	236	259	282
DETTAGLI			
CONTENITORE ACQUA	AQUAVISION	AQUAVISION	AQUAVISION
CRUSCOTTO	Tradizionale (Bianco con display nero)	Tradizionale (Bianco con display nero)	Tradizionale (Bianco con display nero)
COLORE OBLÒ	BIANCO CON RING CROMATO	NERO CON RING CROMATO	NERO CON RING CROMATO
COLORE CABINET	BIANCO	BIANCO	BIANCO
CESTO SILENZIOSO	NO	NO	NO
SUPPORTO SCARPE	SI	SI	SI
PROGRAMMI			
NUMERO PROGRAMMI	15+1	15+1	15+1
ANTI ODORE	SI	SI	SI
ANTI ALLERGIA	SI	SI	SI
PIUMONI	SI	SI	SI
TESSUTI IMPERMEABILI	SI	SI	SI
LANA (WOOLMARK)	SI	SI	SI
OPZIONI			
ACRILICO/SINTETICO	SI	SI	SI
ANTIPIEGHE	SI	SI	SI
PARTENZA RITARDATA	SI	SI	SI
TEMPO ASCIUGATURA	SI	SI	SI
DIMENSIONI E PESO			
PESO LORDO - KG	43,7	43,7	43,5
PESO NETTO - KG	42,5	42,5	42
PROFONDITÀ - mm	585*	585*	585*
ALTEZZA - mm	850	850	850
LARGHEZZA - mm	600	600	600

*Dimensioni totali comprensive di oblò e manopola

MODELLO	ND H8A3TCBEXS-S	ND H9A3TCBEXS-S	ND H11A2TCBEXS-S
GAMMA	H-DRY 500	H-DRY 500	H-DRY 500
CODICE PRODOTTO	31102124	31102123	31102135
CODICE EAN	8059019016191	8059019016184	8059019016306
CARATTERISTICHE PRINCIPALI			
CAPACITÀ DI CARICO - KG	8	9	11
VOLUME CESTO	125 LT	125 LT	125 LT
MATERIALE CESTO	acciaio inox	acciaio inox	acciaio inox
TENSIONE (V)	220-240	220-240	220-240
TIPO DI SPINA	Shuko	Shuko	Shuko
MOTORE	INVERTER	INVERTER	AC
GARANZIA 10 ANNI SUL MOTORE	Si	Si	Si
RUMOROSITÀ dB	69	69	66
DISPLAY	5 DIGIT	5 DIGIT	5 DIGIT
CONNETTIVITÀ	WI-FI + Bluetooth	WI-FI + Bluetooth	WI-FI + Bluetooth
ETICHETTA ENERGETICA			
CLASSE ENERGETICA	A+++	A+++	A++
CLASSE EFFICIENZA CONDENSAZIONE	A	A	B
CONSUMO ENERGIA (kWh/annum)	176	193	305
DETTAGLI			
CONTENITORE ACQUA	AQUAVISION	AQUAVISION	AQUAVISION
CRUSCOTTO	Tradizionale (Bianco con display nero)	Tradizionale (Bianco con display nero)	Tradizionale (Bianco con display nero)
COLORE OBLO'	NERO CON RING CROMATO	NERO CON RING CROMATO	NERO CON RING CROMATO
COLORE CABINET	BIANCO	BIANCO	BIANCO
CESTO SILENZIOSO	NO	NO	NO
SUPPORTO SCARPE	SI	SI	SI
PROGRAMMI			
NUMERO PROGRAMMI	15+1	15+1	15+1
ANTI ODORE	SI	SI	SI
ANTI ALLERGIA	SI	SI	SI
PIUMONI	SI	SI	SI
TESSUTI IMPERMEABILI	SI	SI	SI
LANA (WOOLMARK)	SI	SI	SI
OPZIONI			
ACRILICO/SINTETICO	SI	SI	SI
ANTIPIEGHE	SI	SI	SI
PARTENZA RITARDATA	SI	SI	SI
TEMPO ASCIUGATURA	SI	SI	SI
DIMENSIONI E PESO			
PESO LORDO - KG	44,5	42,5	46
PESO NETTO - KG	43	41	44,5
PROFONDITÀ - mm	585*	585*	585*
ALTEZZA - mm	850	850	850
LARGHEZZA - mm	600	600	600

*Dimensioni totali comprensive di oblò e manopola

MODELLO	NDP4 H7A2TCBEX-S	ND4 H7A2TCBEX-S	ND4 H7A1TCEX-S
GAMMA	H-DRY 500 PRO	H-DRY 500	H-DRY 500
CODICE PRODOTTO	31102052	31102125	31102126
CODICE EAN	8059019009452	8059019016207	8059019016214
CARATTERISTICHE PRINCIPALI			
CAPACITÀ DI CARICO - KG	7 SLIM	7 SLIM	7 SLIM
VOLUME CESTO	99 LT	99 LT	99 LT
MATERIALE CESTO	acciaio inox	acciaio inox	acciaio inox
TENSIONE (V)	220-240	220-240	220-240
TIPO DI SPINA	Shuko	Shuko	Shuko
MOTORE	AC	AC	AC
GARANZIA 10 ANNI SUL MOTORE	Sì	Sì	Sì
RUMOROSITÀ dB	67	67	67
DISPLAY	5 DIGIT	5 DIGIT	5 DIGIT
CONNETTIVITÀ	WI-FI + Bluetooth	WI-FI + Bluetooth	WI-FI + Bluetooth
ETICHETTA ENERGETICA			
CLASSE ENERGETICA	A++	A++	A+
CLASSE EFFICIENZA CONDENSAZIONE	B	B	B
CONSUMO ENERGIA (kWh/annum)	212	212	269
DETTAGLI			
CONTENITORE ACQUA	AQUAVISION	AQUAVISION	AQUAVISION
CRUSCOTTO	Total Black	Tradizionale (Bianco con display nero)	Tradizionale (Bianco con display nero)
COLORE OBLÒ	NERO CON RING CROMATO	NERO CON RING CROMATO	BIANCO CON RING CROMATO
COLORE CABINET	BIANCO	BIANCO	BIANCO
CESTO SILENZIOSO	NO	NO	NO
SUPPORTO SCARPE	NO	NO	NO
PROGRAMMI			
NUMERO PROGRAMMI	15+1	15+1	15+1
ANTI ODORE	SI	SI	SI
ANTI ALLERGIA	SI	SI	SI
PIUMONI	SI	SI	SI
TESSUTI IMPERMEABILI	SI	SI	SI
LANA (WOOLMARK)	SI	SI	SI
OPZIONI			
ACRILICO/SINTETICO	SI	SI	SI
ANTIPIEGHE	SI	SI	SI
PARTENZA RITARDATA	SI	SI	SI
TEMPO ASCIUGATURA	SI	SI	SI
DIMENSIONI E PESO			
PESO LORDO - KG	40,5	40,5	40,5
PESO NETTO - KG	37,5	37,5	37,5
PROFONDITÀ - mm	465*	465*	465*
ALTEZZA - mm	850	850	850
LARGHEZZA - mm	600	600	600

*Dimensioni totali comprensive di oblò e manopola

MODELLO	HDPD4149AMBC/1-S	HDE 5106AMBS/1-S	HD 696AMC/1-S	HD 495AMC/1-S
GAMMA	H-WASH&DRY 500 PRO	H-WASH&DRY 500 PLUS	H-WASH&DRY 500	H-WASH&DRY 500
CODICE PRODOTTO	31010317	31010803	31011000	31010843
CODICE EAN	8059019003023	8059019009971	8059019012490	8059019010588
CARATTERISTICHE PRINCIPALI				
TIPOLOGIA	CARICA FRONTALE	CARICA FRONTALE	CARICA FRONTALE	CARICA FRONTALE
CAPACITÀ DI CARICO (Kg) e ASCIUGATURA (Kg)	14+9	10+6	9+6	9+5
VELOCITÀ CENTRIFUGA (giri/min)	1400	1500	1600	1400
VOLUME CESTO	85	66	66	66
MATERIALE CESTO	acciaio inox	acciaio inox	acciaio inox	acciaio inox
TENSIONE (V)	220-240	220-240	220-240	220-240
TIPO DI SPINA	Shuko	Shuko	Shuko	Shuko
MOTORE INVERTER	ECO POWER INVERTER	ECO POWER INVERTER	ECO POWER INVERTER	ECO POWER INVERTER
DISPLAY	Scrolling Digit	Scrolling Digit	Scrolling Digit	Scrolling Digit
CONNETTIVITÀ	Wi-Fi + Bluetooth	Wi-Fi + Bluetooth	Wi-Fi + Bluetooth	Wi-Fi + Bluetooth
VAPORE	Si	No	No	No
AUTODOSAGGIO	Si	No	No	No
RUMOROSITÀ LAVAGGIO (dBA)	53	51	51	51
RUMOROSITÀ CENTRIFUGA (dBA)	81	79	80	77
RUMOROSITÀ ASCIUGATURA (dBA)	57	56	56	56
DETTAGLI				
SELETTORE	Manopola	Manopola	Manopola	Manopola
CRUSCOTTO	Total Black	2/3 Black/2/3 Black	Tradizionale (bianco con display nero)	Tradizionale (bianco con display nero)
COLORE DEL MOBILE	Bianco	Bianco	Bianco	Bianco
COLORE OBLO'	Nero con ring cromato	Nero con ring silver	Bianco con ring cromato	Bianco con ring cromato
PROGRAMMI				
NUMERO PROGRAMMI	16+1	16+1	16+1	16+1
AUTOCARE	Si	Si	No	No
TOTAL CARE	No	No	Si	Si
RAPIDI	6	6	6	6
VAPORE	Si	Si	Si	Si
OPZIONI				
PARTENZA RITARDATA	Si (fino a 24 ore)	Si (fino a 24 ore)	Si (fino a 24 ore)	Si (fino a 24 ore)
SELEZIONE TEMPERATURA	Si	Si	Si	Si
REGOLAZIONE CENTRIFUGA	Si	Si	Si	Si
SISTEMI DI SICUREZZA				
SICUREZZA PORTA	Si	Si	Si	Si
ANTI-TRABOCCO	Si	Si	Si	Si
ANTI-SCHIUMA	Si	Si	Si	Si
ETICHETTA ENERGETICA				
CLASSE EFFICIENZA ENERGETICA	A	A	A	A
CLASSE EFFICIENZA LAVAGGIO	A	A	A	A
CLASSE EFFICIENZA ASCIUGATURA	B	B	B	B
CONSUMO ENERGETICO (lavaggio e asciugatura) PER CICLO COMPLETO 60° (kWh)	9,44	6,8	6,12	6,12
Consumo ENERGETICO (solo lavaggio) PER CICLO COMPLETO 60° (kWh)	1,6	1,3	1,17	1,17
DIMENSIONI E PESO				
PESO LORDO - KG	76	68	68	66
PESO NETTO - KG	74	66	66	64
PROFONDITÀ - mm	670*	580*	580*	530*
ALTEZZA - mm	850	850	850	850
LARGHEZZA - mm	600	600	600	600

*Dimensioni totali comprensive di oblò e manopola

MODELLO

GAMMA	H-WASH&DRY 300 PLUS
CODICE PRODOTTO	31010609
CODICE EAN	8059019007243

CARATTERISTICHE PRINCIPALI

TIPOLOGIA	CARICA FRONTALE
CAPACITÀ DI CARICO (Kg) e ASCIUGATURA (Kg)	6+4
VELOCITÀ CENTRIFUGA (giri/min)	1400
TENSIONE (V)	220-240
TIPO DI SPINA	Shuko
MATERIALE CESTO	Acciaio inossidabile
MOTORE	INVERTER BPM
INTERFACCIA	Touch+Manopola
CONNETTIVITÀ	NFC
TECNOLOGIA	ALL IN ONE
TRATTAMENTO A VAPORE	Sì
AUTODOSAGGIO	
RUMOROSITÀ LAVAGGIO (dBA)	
RUMOROSITÀ CENTRIFUGA (dBA)	
RUMOROSITÀ ASCIUGATURA (dBA)	

ESTETICA

COLORE OBLÒ*	Cromato
COLORE MANIGLIA	-
COLORE CABINET	Bianco

PROGRAMMI

PARTENZA RITARDATA	Sì (fino a 24h)
NUMERO PROGRAMMI	16
VAPORE	Sì
SISTEMA DI MONITORAGGIO UMIDITÀ	Sì
REGOLAZIONE DELLA TEMPERATURA DI ASCIUGATURA	Sì
BILANCIAMENTO AUTOMATICO DEL CARICO	Sì

PERFORMANCE

CLASSE EFFICIENZA ENERGETICA	A
CLASSE EFFICIENZA LAVAGGIO	A
CLASSE EFFICIENZA ASCIUGATURA	A
CONSUMO ENERGIA LAVAGGIO A PIENO CARICO (kWh/annum)	200
CONSUMO ENERGIA LAVAGGIO E ASCIUGATURA A PIENO CARICO (kWh/annum)	930
CONSUMO DI ACQUA LAVAGGIO E ASCIUGATURA A PIENO CARICO (L/annum)	18000
RUMOROSITÀ DI LAVAGGIO (dBL)	54
RUMOROSITÀ CENTRIFUGA (dBL)	74
RUMOROSITÀ ASCIUGATURA (dBL)	56

DIMENSIONI E PESO

PESO LORDO - KG	63,3
PESO NETTO - KG	61,6
PROFONDITÀ - mm	600
ALTEZZA - mm	850
LARGHEZZA - mm	600

*Dimensioni totali comprensive di oblò e manopola

MODELLO	HWC 150 EELW	HWC 154 EELW	HWC 154 DELW
GAMMA	H-WINE 500	H-WINE 500	H-WINE 500
CODICE PRODOTTO	34002654	34002650	34003253
CODICE EAN	8016361972742	8016361972704	8016361986404
CARATTERISTICHE PRINCIPALI			
NUMERO BOTTIGLIE (0,75l)	41	41	36
CAPACITÀ NETTA (l)	30,75	30,75	27
DEGOLAZIONE TEMPERATURA	Display elettronico	Display elettronico	Display elettronico
NUMERO RIPIANI	6+1	6+1	5+2
MATERIALE RIPIANI	Legno	Legno	Legno
ILLUMINAZIONE	LED light	LED light	LED Light
CERNIERA PORTA	Destra	Destra	Destra
PORTA REVERSIBILE	No	No	No
CONNETTIVITÀ	Wi-Fi	Wi-Fi	Wi-Fi
FILTRI	Carbone	Carbone	Carbone
ESTETICA			
COLORE/MATERIALE PORTA	Porta in vetro grigio Fumè	Porta in vetro grigio Fumè	Porta in vetro grigio Fumè
COLORE/MATERIALE STRUTTURA	Nero	Nero	Nero
MANIGLIA	Esterna	Esterna	Esterna
COMFORT UTILIZZATORE			
ZONE CON TEMPERATURA DIFFERENTE	1	1	2
CONTROLLO	Digitale	Digitale	Digitale
PERFORMANCE			
CLASSE EFFICIENZA ENERGETICA	B	A	A
CONSUMO ENERGETICO ANNUO (Kwh/year)	197	145	144
CLASSE CLIMATICA	N-ST	N	ST
RUMOROSITÀ dB(A)	39	39	40
INTERVALLO DI TEMPERATURA	7-18°C	7-18°C	5-18°C
VOLTAGGIO (V)	220-240	220-240	220-240
DIMENSIONI E PESO			
PESO LORDO - KG	30	30	32
PESO NETTO - KG	28	28	30
PROFONDITÀ - mm	535	535	545
ALTEZZA - mm	845	845	845
LARGHEZZA - mm	490	490	490

MODELLO	HMCI 25 TB	HMG125-TB	HMG 25 TB
CODICE PRODOTTO	38000307	38000305	38000306
CODICE EAN	8016361929111	8016361929104	8016361929098
CARATTERISTICHE PRINCIPALI			
TIPOLOGIA	Combinato	Microonde + Grill	Microonde + Grill
CAPACITÀ FORNO (l)	25	25	25
POTENZA MICROONDE (W)	900	900	900
POTENZA DEL GRILL (W)	1000	1000	1000
LIVELLI DI POTENZA	6	6	6
TECNOLOGIA	Inverter	Inverter	Standard
AUTOMENU	8x4	8x4	8x4
OROLOGIO DIGITALE	Si	Si	Si
TIMER DIGITALE	Si	Si	Si
SCONGELAMENTO	Si	Si	Si
MODALITÀ SILENZIOSA	Si	Si	Si
DIAMETRO (mm)	270	270	270
SEGNALE FINE COTTURA	Si	Si	Si
SICUREZZA BAMBINO	Si	Si	Si
MODALITÀ ECO	Si	Si	Si
ACCESSORI			
GRIGLIA	x	x	x
PIATTO CRISP	x	x	x
ESTETICA			
CAVITÀ INTERNA	Griglia	Griglia	Griglia
ILLUMINAZIONE	Led	Led	Led
APERTURA PORTA	A bottone	A bottone	A bottone
INTERFACCIA UTENTE	Full Touch	Full Touch	Full Touch
DISPLAY	Circolare con Led	Circolare con Led	Circolare con Led
COLORE MOBILE	Nero	Nero	Nero
COLORE PORTA	Fumè	Fumè	Fumè
MATERIALE PORTA	Vetro	Vetro	Vetro
PESO E DIMENSIONI			
PESO LORDO (Kg)	18	12,5	16
PESO NETTO (Kg)	16	11	14,5
DIMENSIONI PRODOTTO (AxLxP) mm	281x387x483	281x387x483	281x387x483
DIMENSIONI CAVITÀ (AxLxP) mm	220x340x344	220x340x344	220x340x344



SERVICE

Hoover Service gestisce una rete capillare con più di 300 Centri Assistenza Tecnica autorizzati sul territorio nazionale. La preparazione tecnica, unita all'utilizzo di sole parti di ricambio originali, garantisce un servizio efficace e di alta qualità. Oltre a competenza ed affidabilità Hoover Service può offrire anche programmi di estensione di assistenza, prodotti professionali per la cura e la manutenzione dell'elettrodomestico e accessori consigliati dalla rete di assistenza autorizzata.

La professionalità di Hoover Service garantisce le migliori risposte alle necessità dei propri partner e del consumatore.

Per informazioni ed approfondimenti, contattare il Responsabile Service Italia all'indirizzo e-mail serviceprojects@candy.it

Hoover Service: conta su di noi

Servizio clienti HOOVER



02.400.48.200

www.hoover.it



CANDY HOOVER GROUP S.r.l.