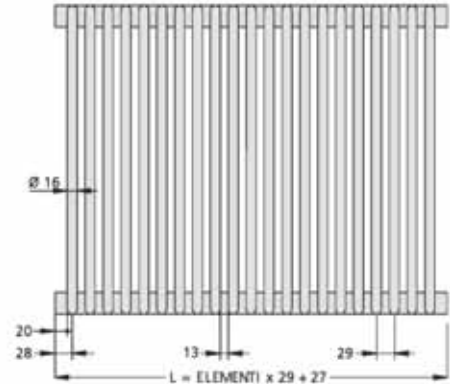
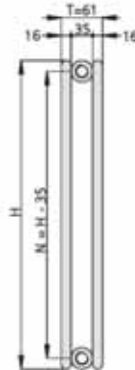
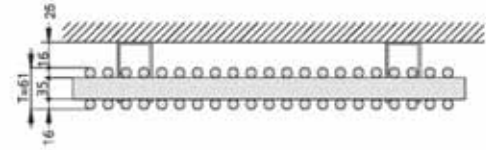


Twin Fokus

H = ALTEZZA
L = LARGHEZZA
N = INTERASSE
T = SPESSORE



Per le altezze:

H = 535-570-635-650-720-735-835-850-970 mm
si va da un minimo di 3 elementi (L=114mm) fino
ad un massimo di 80 elementi (L=2347mm)

Per le altezze:

H = 1470-1770-1970 mm
si va da un minimo di 3 elementi (L=114mm) fino
ad un massimo di 40 elementi (L=1187mm)

Rinforzi:

H = 1470-1770-1970 mm: n.2 rinforzi sul retro del radiatore

Dati tecnici <Twin Fokus>

Codice articolo	Altezza H (mm)	Spessore T (mm)	Interas. N (mm)	Peso P (Kg)	Conten. d'acqua (litri)	Esp. n	Resa Term. En442 (W) $\Delta t=50K$ 75/65/20°C	Colore Standard Ral 9016 €	Colori Speciali €	Finiture Speciali €
31000053 **	535	61	500	0,66	0,20	1,31	31	7,70	10,01	11,55
31000057 **	570	61	535	0,68	0,21	1,32	33	8,10	10,53	12,15
31000063 **	635	61	600	0,76	0,23	1,32	37	9,00	11,70	13,50
31000065 **	650	61	615	0,78	0,24	1,32	38	9,20	11,96	13,80
31000072 **	720	61	685	0,84	0,26	1,32	42	10,20	13,26	15,30
31000073 **	735	61	700	0,86	0,26	1,32	43	10,40	13,52	15,60
31000083 **	835	61	800	0,96	0,29	1,32	48	11,70	15,21	17,55
31000085 **	850	61	815	0,97	0,30	1,32	49	11,90	15,47	17,85
31000097 **	970	61	935	1,10	0,33	1,32	54	13,50	17,55	20,25
31000147 **	1470	61	1435	1,63	0,48	1,32	79	20,20	26,26	30,30
31000177 **	1770	61	1735	1,96	0,56	1,32	95	24,20	31,46	36,30
31000197 **	1970	61	1935	2,16	0,62	1,32	105	26,90	34,97	40,35

N.B. Se gli attacchi vengono fatti entrambi dal basso è necessario installare un diaframma. Specificare in fase d'ordine.

Esecuzione attacchi centrali 50 mm: Prezzo a richiesta

Accessori a corredo: sostegni per il montaggio a parete - n°1 sfiato e n°1 cieco

Al codice articolo deve essere aggiunto il numero di elementi.

** = indicare il codice colore (vedi pag. 138 - 139).

Esempio di ordinazione: 31000097010 44 = mod. Twin Fokus, altezza 970, 10 elementi, colore Ral 9016.