

KARIN Vx TANDEM



Colore: Grafite S07

Pressione max: 8 bar	
Temperatura massima d'esercizio: 95° C	Funzionamento: acqua calda
Attacchi: N° 2 da 1/2" gas - n° 1 da 1/8" gas per valvola di sfiato	

Materiali:

- Collettori orizzontali in acciaio al carbonio verniciato ø 30 mm.
- Doppi corpi radianti verticali in acciaio al carbonio verniciato, rettangolari da 15x20 mm.

Kit di fissaggio:

Supporti, valvolina di sfiato, chiave esagonale, tasselli e viti per fissaggio idonei per impiego su pareti compatte o in laterizio forato, istruzioni di montaggio.

Imballo:

Il radiatore viene protetto con film di polietilene e scatola di cartone totalmente riciclabili.

Istruzioni uso e manutenzione a corredo.

Verniciatura:

A polveri epossipoliestere ecologiche a 90 gloss di brillantezza. (Processo certificato DIN 55900-1,-2)

Colori:

Colore standard Bianco RAL 9010. Per altri colori consultare la tabella colori a pag. 212 con sovrapprezzo del 30%.

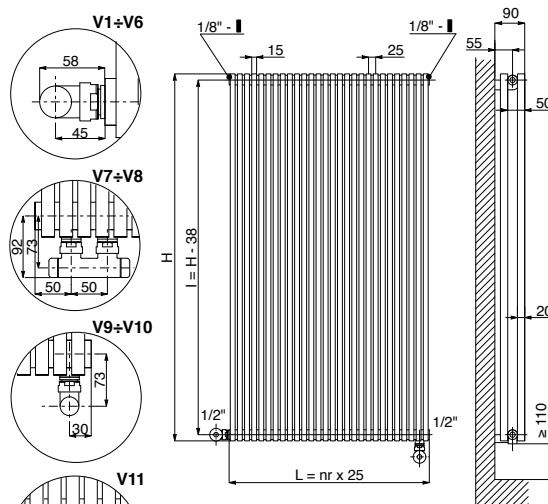
Accessori:

Per l'elenco completo consultare pag. 186

ACCESSORI TECNICI

	VALVOLA KRISTAL A SQUADRA TERMOSTATTABILE BIANCO R01-RAL 9010*
Attacco RAME	5991990311012
Attacco MULTISTRATO	5991990311011

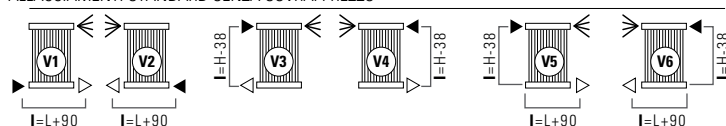
*I codici nelle tabelle si riferiscono al colore standard BIANCO R01 - RAL 9010; i colori diversi dallo standard vengono forniti esclusivamente a corredo del radiatore colorato. Riferirsi alle maggiorazioni tabella colori di pag. 212.



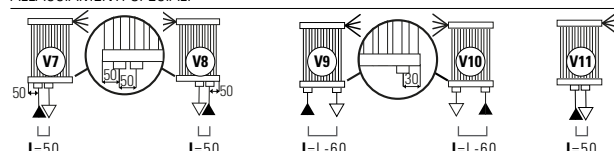
Misure per valvole tipo Kristal Cordivari

LEGENDA	
▶	Entrata
◁	Uscita
⊠	Manicotto base=20 - altezza=15
	Cieco
⊥	Interasse
L	Larghezza
H	Altezza
⊕	Sfiato

ALLACCIAMENTI STANDARD SENZA SOVRAPPREZZO



ALLACCIAMENTI SPECIALI



Specificare sempre in sede di ordine il tipo di allacciamento (da V1 a V11). Escluso allacciamento monotubo.



