



**SAX ELETTRICO**

altezza 1800 mm, larghezza 415 mm. Finitura Nero Satinato (cod. 30).  
Designed by Synthesis Design

**Caratteristiche tecniche del prodotto:**

- collettori a sezione circolare diametro 30 mm
- elementi in lamiera d'acciaio di sezione rettangolare 20x25 mm
- completo di liquido termovettore
- resistenza elettrica dotata di un controllo elettronico WiFi
- cavo di alimentazione in tessuto di colore rosso, lunghezza 1200 mm, spina SCHUKO
- classe di Isolamento II, grado di protezione IP24
- installazione orizzontale e verticale; nell'installazione orizzontale i led devono essere verso il basso
- funzione VOC (controllo qualitativo dell'aria)

**I prezzi comprendono:**

- mensole per il fissaggio a muro con viti e tasselli
- sistema di illuminazione LED multicolore (opzionale)

**Finiture disponibili**

Bianco Standard  
 Finiture Classic  
 Finiture Special  
 Altri colori RAL

Codici finiture vedere pag. 528

**Controllo WiFi**

Controlla il tuo radiatore da remoto utilizzando l'app IRSAP NOW disponibile su:



Compatibile con i sistemi:



Il controllo WiFi, a bordo radiatore, si connette agli smartphone, così da rendere la gestione del prodotto semplice ed immediata, configurabile attraverso il download dell'APP IRSAP NOW disponibile sugli store Android e iOS.

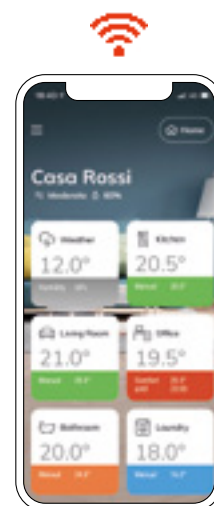
Questa APP, consente la gestione di più abitazioni, permettendo di configurare le singole stanze o zone, in modo indipendente.

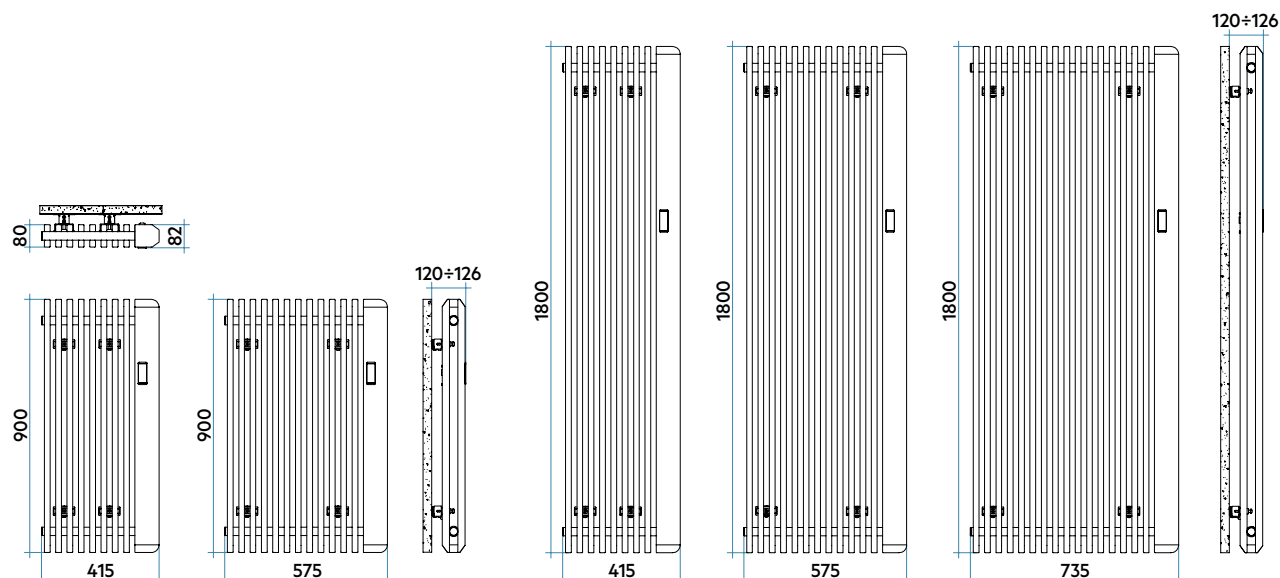
Il controllo WiFi è compatibile con Google Home, Amazon Alexa e protocollo IFTTT.

Il controllo WiFi, oltre a monitorare e impostare la temperatura desiderata, può avere le seguenti funzioni:

funzione stand-by, funzione blocco tasti, funzione antigelo, funzione HOME/AWAY (geolocalizzazione), funzione vacanze, funzione rilevamento finestra aperta, funzione ITCS (Intelligence Temperature Control System), cioè controllo intelligente della temperatura che consente di avere l'esatta temperatura all'ora impostata, funzione VOC (Volatile Organic Compound) cioè il controllo qualitativo dell'aria. Con l'app Now puoi variare da remoto la tonalità cromatica e l'intensità della luce led RGBW (opzionale) integrata nel radiatore.

Guarda le guide online su: [now.irsap.com](http://now.irsap.com)

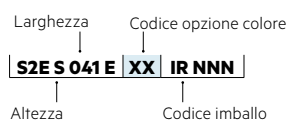




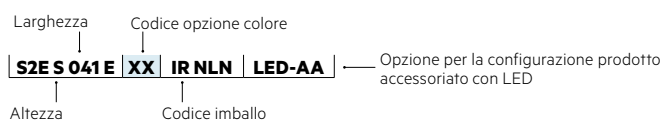
Modello	Codice	Profondità	Altezza	Larghezza	Peso	Potenza Elettrica
		P mm	H mm	L mm		Watt
SAX Elettrico 500 Watt	<b>S2ES041E XX IR NNN</b>	82	900	415	21,7	<b>500</b>
SAX Elettrico 750 Watt	<b>S2ES057E XX IR NNN</b>	82	900	575	30,6	<b>750</b>
SAX Elettrico 1000 Watt	<b>S2EE041E XX IR NNN</b>	82	1800	415	42,1	<b>1000</b>
SAX Elettrico 1500 Watt	<b>S2EE057E XX IR NNN</b>	82	1800	575	58,1	<b>1500</b>
SAX Elettrico 1800 Watt	<b>S2EE073E XX IR NNN</b>	82	1800	735	74,2	<b>1800</b>
SAX Elettrico con led 500 Watt	<b>S2ES041E XX IR NLN - LED-AA</b>	82	900	415	21,7	<b>500</b>
SAX Elettrico con led 750 Watt	<b>S2ES057E XX IR NLN - LED-AA</b>	82	900	575	30,6	<b>750</b>
SAX Elettrico con led 1000 Watt	<b>S2EE041E XX IR NLN - LED-AA</b>	82	1800	415	42,1	<b>1000</b>
SAX Elettrico con led 1500 Watt	<b>S2EE057E XX IR NLN - LED-AA</b>	82	1800	575	58,1	<b>1500</b>
SAX Elettrico con led 1800 Watt	<b>S2EE073E XX IR NLN - LED-AA</b>	82	1800	735	74,2	<b>1800</b>

### Legenda Codice

#### SAX EI. senza opzione LED



#### SAX EI. con opzione LED



### Indicazione di possibili installazioni

