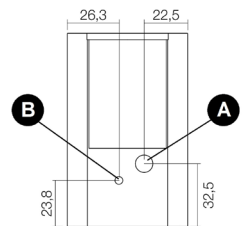
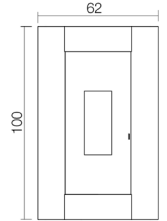
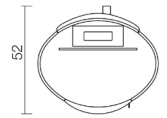




Potenza nominale	kW	8,5
Potenza ridotta	kW	2,3
Potenza utile all'acqua nominale	kW	-
Potenza utile all'acqua ridotta	kW	-
Rendimento nominale	%	88,9
Rendimento ridotto	%	92,2
Volume riscaldabile (min-max)	m ³	55 - 206
CO al 13% O ₂ nominale	%	0,014
CO al 13% O ₂ ridotto	%	0,032
Contenuto di polveri al 13% O ₂ nominale	mg/Nm ³	29,4
Capacità caldaia (H ₂ O)	l	-
Capacità serbatoio	kg	15
Combustibile		Pellet ø6
Consumo orario (min-max)	kg/h	0,52 - 1,98
Autonomia (min-max)	h	7,6 - 28,8
Assorbimento elettrico in accensione (max)	W	346
Assorbimento elettrico in lavoro (max)	W	47
Tensione di alimentazione e frequenza	V - Hz	230 - 50
Depressione canna fumaria	Pa	11,6
Diametro scarico fumi	mm	80
Diametro ingresso aria comburente	mm	60
Massa fumi (min-max)	g/sec	2,22 - 4,72
Temperatura fumi in uscita (max)	°C	208,8
Peso netto	kg	95
Peso lordo	kg	105
Scarico fumi	vedi	A
Entrata aria comburente	vedi	B
Uscita canalizzazione	vedi	-



Art. 15A B-VG 2015
BImSchV 2015
Regelung
München
Stuttgart
Aachen



A+

PLUS



Camera stagna



Braciere in ghisa



Protezione anti surriscaldamento



Comfort mode



Wi-Fi (opzionale)



Telecomando



Programmazione giornaliera settimanale



Collegamento termostato esterno

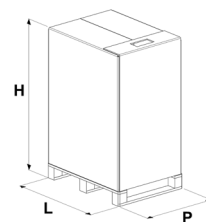


Scarico fumi posteriore

COMBINAZIONI

7015044		Natural Acrylic Stone Alpine White	EAN 8033123616690
7015045		Natural Acrylic Stone Grey	EAN 8033123616706

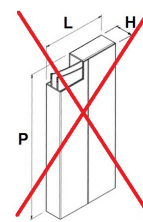
IMBALLO STUFA



L (cm)	H (cm)	P (cm)
80	124,5	70

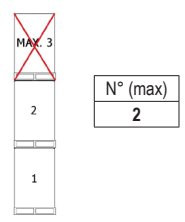
VOLUME (m ³)
0,70

IMBALLO FINITURE



	L (cm)	H (cm)	P (cm)
	-	-	-

STOCCAGGIO



TRASPORTO

