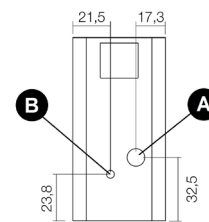
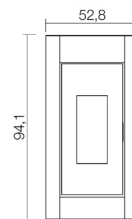
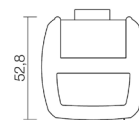


KRISS³ - 8,5 Kw

PELLET AIR - Stufe a pellet



Potenza nominale	kW	8,5
Potenza ridotta	kW	2,3
Potenza utile all'acqua nominale	kW	-
Potenza utile all'acqua ridotta	kW	-
Rendimento nominale	%	88,9
Rendimento ridotto	%	92,2
Volume riscaldabile (min-max)	m ³	55 - 206
CO al 13% O ₂ nominale	%	0,014
CO al 13% O ₂ ridotto	%	0,032
Contenuto di polveri al 13% O ₂ nominale	mg/Nm ³	29,4
Capacità caldaia (H ₂ O)	l	-
Capacità serbatoio	kg	18
Combustibile		Pellet ø6
Consumo orario (min-max)	kg/h	0,52 - 1,98
Autonomia (min-max)	h	9,1 - 34,6
Assorbimento elettrico in accensione (max)	W	346
Assorbimento elettrico in lavoro (max)	W	47
Tensione di alimentazione e frequenza	V - Hz	230 - 50
Depressione canna fumaria	Pa	11,6
Diametro scarico fumi	mm	80
Diametro ingresso aria comburente	mm	60
Massa fumi (min-max)	g/sec	2,22 - 4,72
Temperatura fumi in uscita (max)	°C	208,8
Peso netto	kg	88
Peso lordo	kg	98
Scarico fumi	vedi	A
Entrata aria comburente	vedi	B
Uscita canalizzazione	vedi	-



Art. 15A B-VG 2015
BImSchV 2015
Regensburg
München
Stuttgart
Aachen



A+

PLUS



Porta in ghisa



Camera stagna



Braciere in ghisa



Protezione anti surriscaldamento



Comfort mode



Wi-Fi (opzionale)



Telecomando



Programmazione giornaliera settimanale



Collegamento termostato esterno

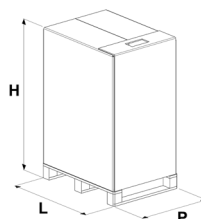


Scarico fumi posteriore

COMBINAZIONI

7015035		Metallo antracite	EAN 8033123616607
7015036		Metallo bianco	EAN 8033123616614
7015034		Metallo light bronze	EAN 8033123616591
7015033		Metallo rosso	EAN 8033123616584

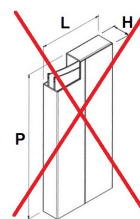
IMBALLO STUFA



L (cm)	H (cm)	P (cm)
80	114,3	60

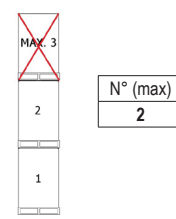
VOLUME (m ³)
0,55

IMBALLO FINITURE



L (cm)	H (cm)	P (cm)
-	-	-

STOCCAGGIO



TRASPORTO

